

## Fiche technico-ludique

Mai 2024



## réf. TR-03-MA - Toupie sorcière



*Jeu adapté aux malentendants*



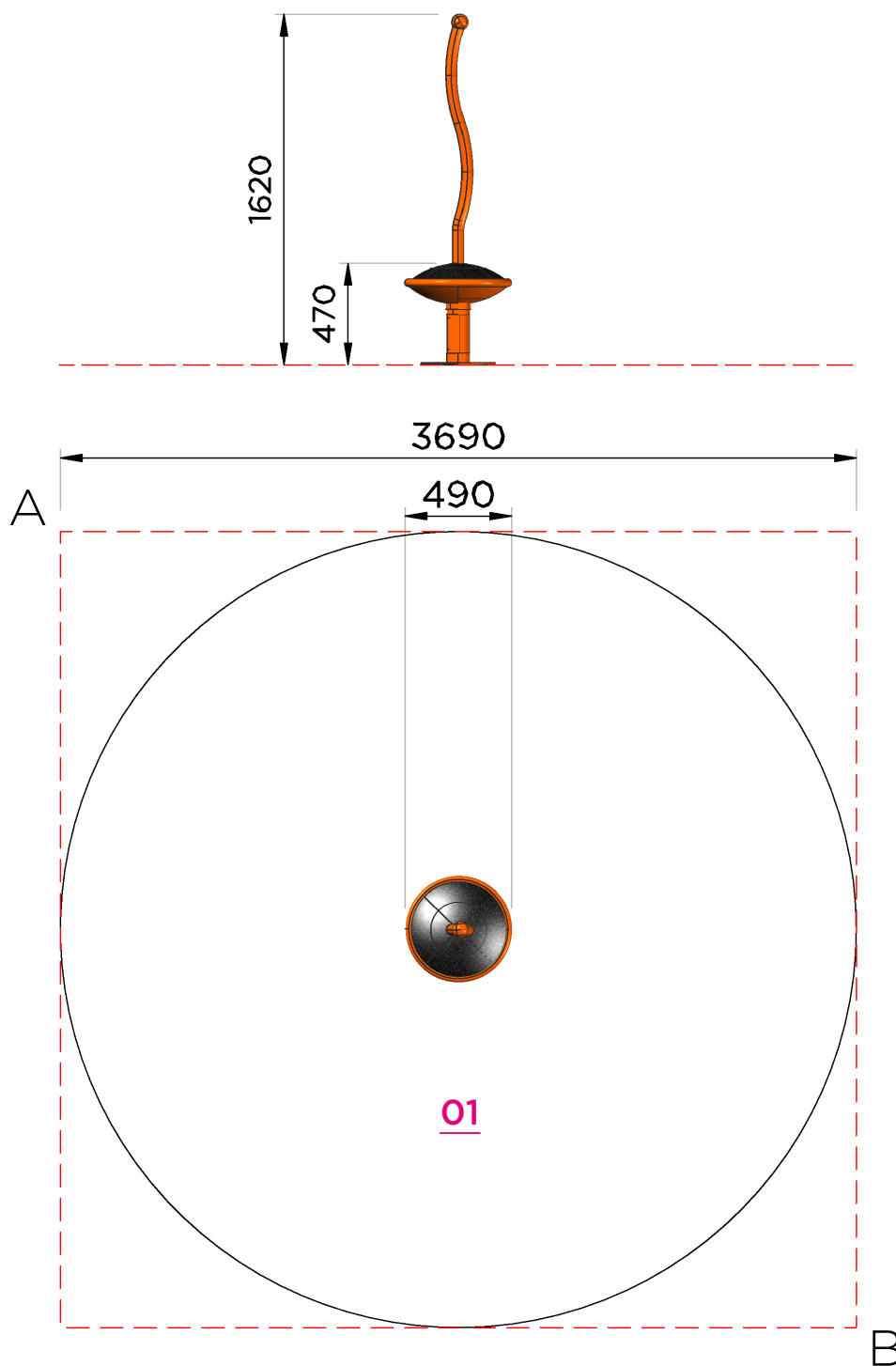
*Jeu adapté aux handicaps mentaux*



### Thème Marin :

Structure orange RAL 2004  
EPDM noir

## Vue élévation et plan de masse



### Surfaces amortissantes nécessaires

Ces surfaces sont calculées en fonction de la hauteur de chute libre (HCL)

Diagonale AB = 5220 mm

**Surfaces totale HCL : 10.70 m<sup>2</sup>**

**01 : 1.00 m = 10.70 m<sup>2</sup>**

Fiche technico-ludique

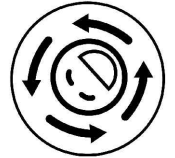
réf. **TR-03-MA** - Toupie sorcière

**Fonctions ludiques**


**x 3**



**IMAGINER**



**TOURNOYER**



**SOCIALISER**

## Fiche technico-ludique

réf. **TR-03-MA** - Toupie sorcière

### Matériaux

**ALUMINIUM** : poteaux 95 mm

**HPL (stratifié compact ép.13 mm)** : panneaux d'habillage / planchers / flans de toboggan / toiture

**INOX** : châssis / garde-corps / main courante / toboggan / mât pompier

### Livraison, pose, montage

Réf. Notice	<b>TR-03-MA_NOTICE</b>
Installation :	<b>2 heures / 2 personnes</b>
m <sup>3</sup> de béton	<b>0.08 m<sup>3</sup></b> (sol fluent: 0.1 m <sup>3</sup> )

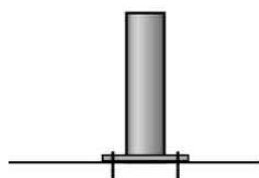
Palettisation | **1 palette / 0.80 x 1.60 m**  
**Livré monté**

Poids total | **41 Kg**

### Scellements possibles

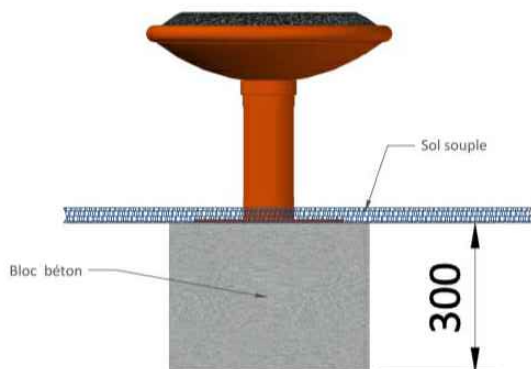
①

Sur dalle béton  
(structure chevillée  
sur platines)



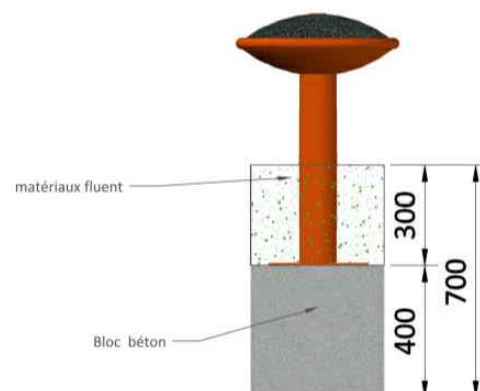
②

Sur sol enrobé  
-300 mm



③

Sur sol fluent et herbeux  
(copeaux, gravier roulés, etc.)  
-700 mm



### Contrôle, entretien et maintenance

TRANSALP préconise d'effectuer :

**- un contrôle visuel hebdomadaire (effectué par la mairie)**

Ce contrôle comprend :

- l'intégrité du jeu
- le respect des zones de sécurité (pas d'obstacle)
- la stabilité du jeu et de chaque agrès (monter sur le jeu et solliciter chaque agrès)

**- un contrôle fonctionnel et annuel (effectué par un organisme certifié)**

