

Fiche technico-sportive

Avril 2024



Fitness

ref. SD-06 - Labyrinthe mixte PMR

+1.40m

max : 02



Objectifs :

Mobilité



Equilibre



Exercice principal :



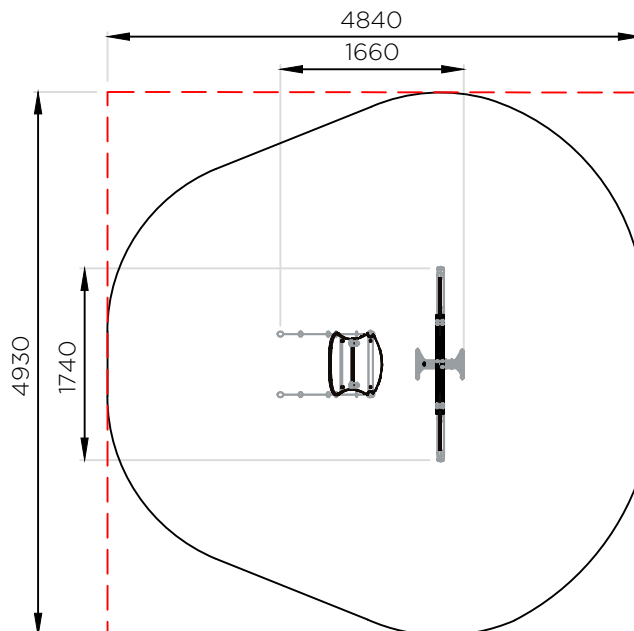
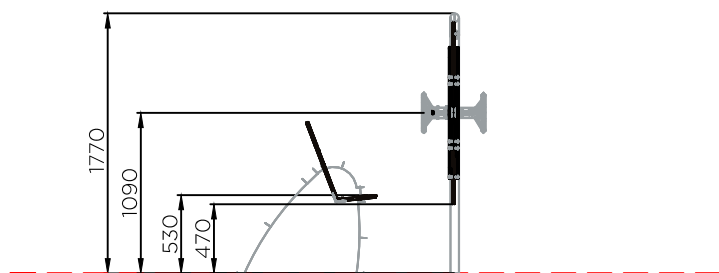
Vue élévation et plan de masse

Hauteur de chute libre : 0.53 m

Zone d'évolution : 19.00 m²

Zone de sécurité libre de tout obstacle, à recouvrir entièrement de sol amortissant quand nécessaire.

	Sol amortissant obligatoire		
	Gazon	Terreau naturel	Béton, enrobé, stabilisé
HCL < 1m	✓	✓	✓
1m < HCL < 1.20m	✓	✓	●
1.20m < HCL < 1.50m	✓	●	●
HCL > 1.50m	●	●	●



Ergonomie

- Volant déporté vers l'avant pour PMR

Matériaux

HPL : Plateau, assise et roues

INOX : Cadres et châssis

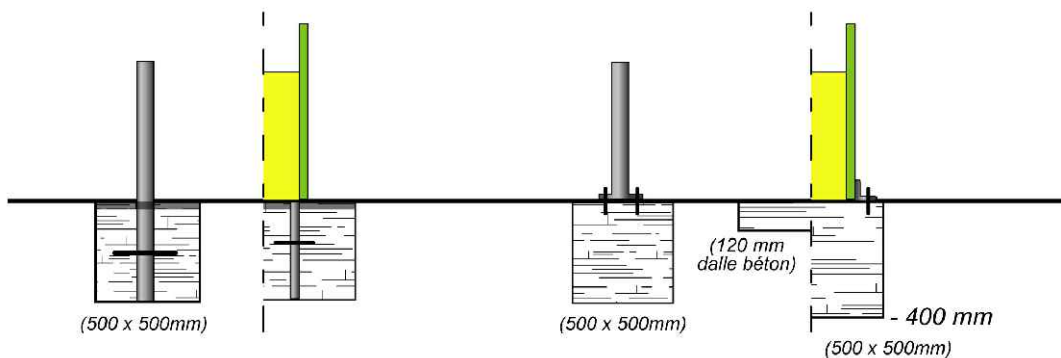
Livraison, pose, montage

Réf. Notice	NASD08
Installation	0.5 heure / 2 personnes
m ³ de béton	0.125 m³

Palettisation | **1 Palette / 1.8 x 1.8 m**

Poids de la pièce la plus lourde | **80 Kg** | Poids total | **100 Kg**

Scellements possibles



Contrôle, entretien et maintenance

TRANSALP préconise d'effectuer :

- un **contrôle visuel hebdomadaire**
 - intégrité de l'équipement
 - respect des zones de sécurité (pas d'obstacle)
- un **contrôle fonctionnel trimestriel**
 - stabilité et fonctionnement de l'équipement
- un **contrôle principal annuel**
 - état des scellements
 - sûreté de l'utilisation

