

## Fiche technico-ludique

Juin 2023



## réf. PE-400 - Cabane Loélie

max : 16	+ 1 an	0.30 m

Jeu adapté aux malentendants



Jeu adapté aux handicaps mentaux



Jeu adapté aux malvoyants



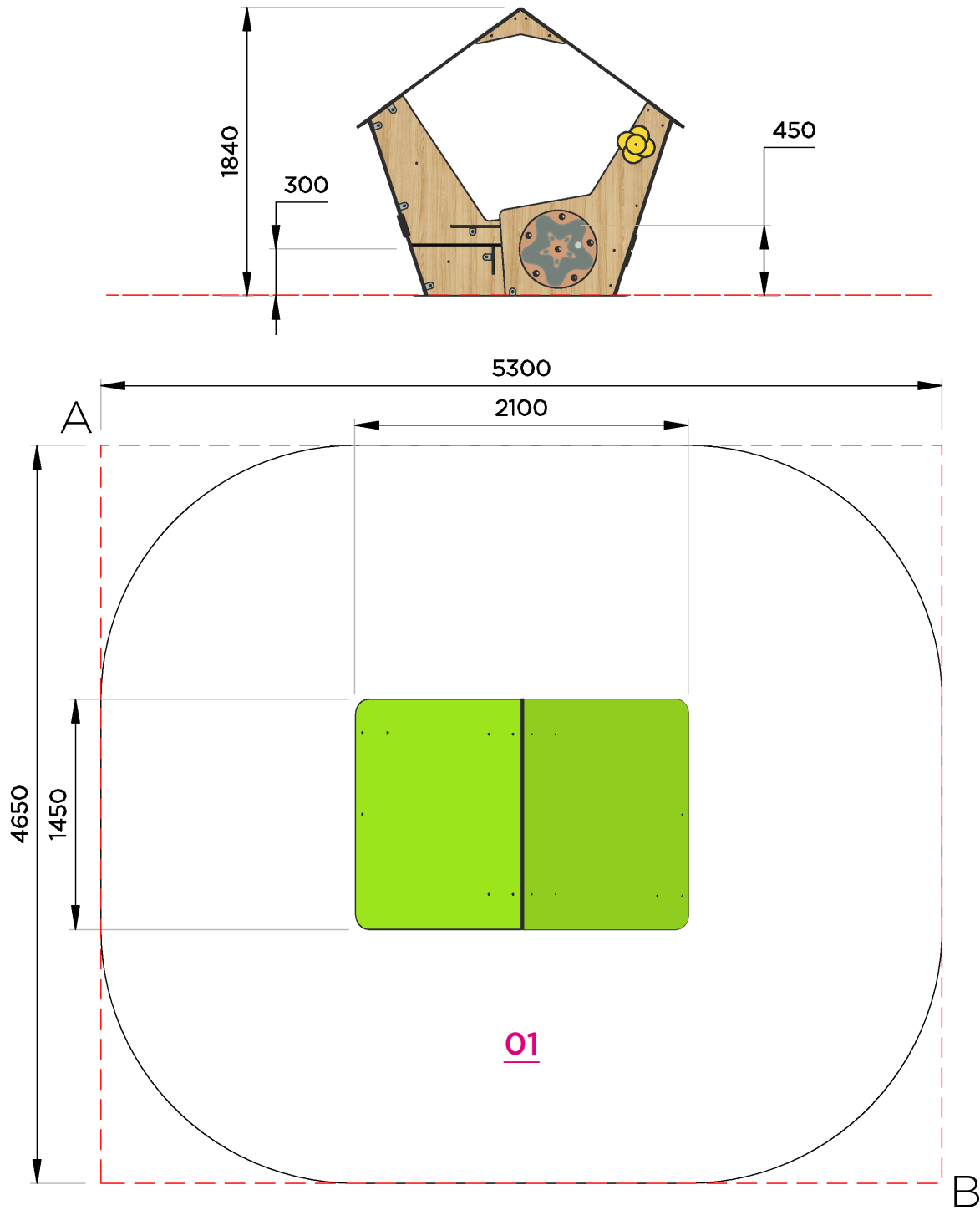
### Couleurs du thème Nature :

HPL bois veiné clair 781  
HPL vert clair 460  
HPL orange 835  
HPL marron 832  
HPL jaune 463  
HPL bleu 499

Métal inox février n°4



## Vue élévation et plan de masse



### Surfaces amortissantes nécessaires

Ces surfaces sont calculées en fonction de la hauteur de chute libre (HCL)

Diagonale AB = 7050 mm

**Surfaces totale HCL : 22.40 m<sup>2</sup>**

**01 : 0.30 m = 22.40 m<sup>2</sup>**

Fiche technico-ludique

réf. PE-400 - Cabane Loélie

## Fonctions ludiques


x 7



S'ABRITER



MANIPULER




IMAGINER




S'ASSEOIR



MANIPULER



SE RENCONTRER



SOCIALISER  
Tablette

## Matériaux

**HPL (stratifié compact ép.13 mm)** : panneaux d'habillage / décors / toiture / assises / tablette

**INOX** : équerres

## Livraison, pose, montage

Réf. Notice	<b>PE-400_NOTICE</b>
Installation : Nbr jour / H	<b>3 heures / 2 personnes</b>
m <sup>3</sup> de béton	<b>0.45 m<sup>3</sup></b>

Palettisation | **1 palette / 2.20 x 1.50 m**  
**Livré monté. Prévoir un engin pour la mise en place**

Poids total | **170 Kg**

## Scellements possibles

①

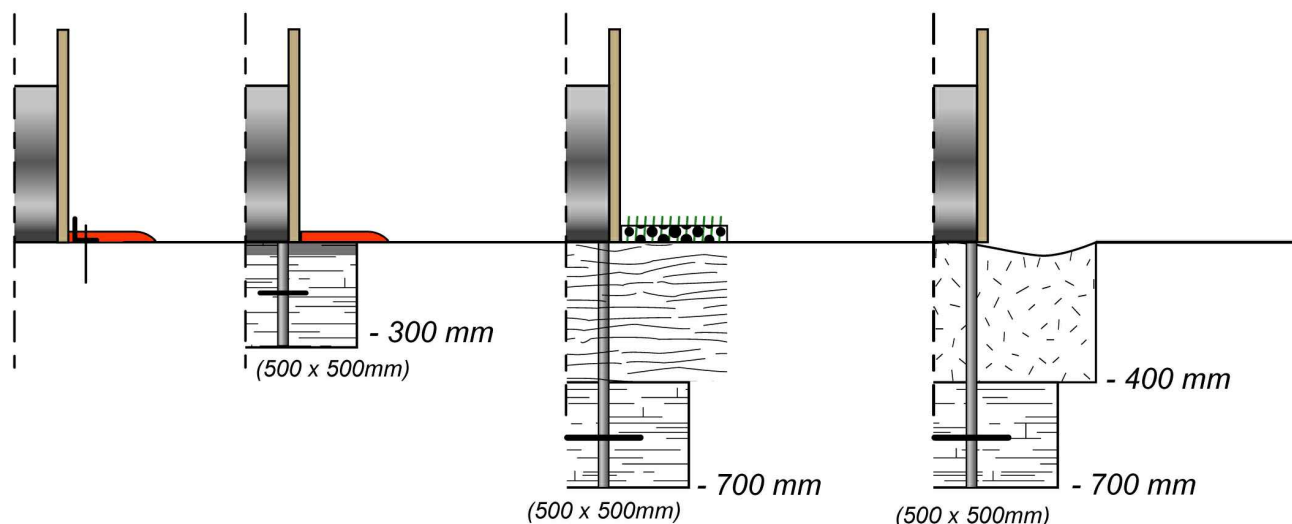
Sur dalle béton  
(structure chevillée  
sur platines)

②

Sur sol enrobé  
-300 mm

③

Sur sol fluent et herbeux  
(copeaux, gravier roulés, etc.)  
-700 mm



## Contrôle, entretien et maintenance

TRANSALP préconise d'effectuer :

### - un contrôle visuel hebdomadaire (effectué par la mairie)

Ce contrôle comprend :

- l'intégrité du jeu
- le respect des zones de sécurité (pas d'obstacle)
- la stabilité du jeu et de chaque agrès (monter sur le jeu et solliciter chaque agrès)

### - un contrôle fonctionnel et annuel (effectué par un organisme certifié)

