



Guide d'installation des trampolines Salto



1

Le trampoline est fourni comme un élément complet et est prêt à être installé



2

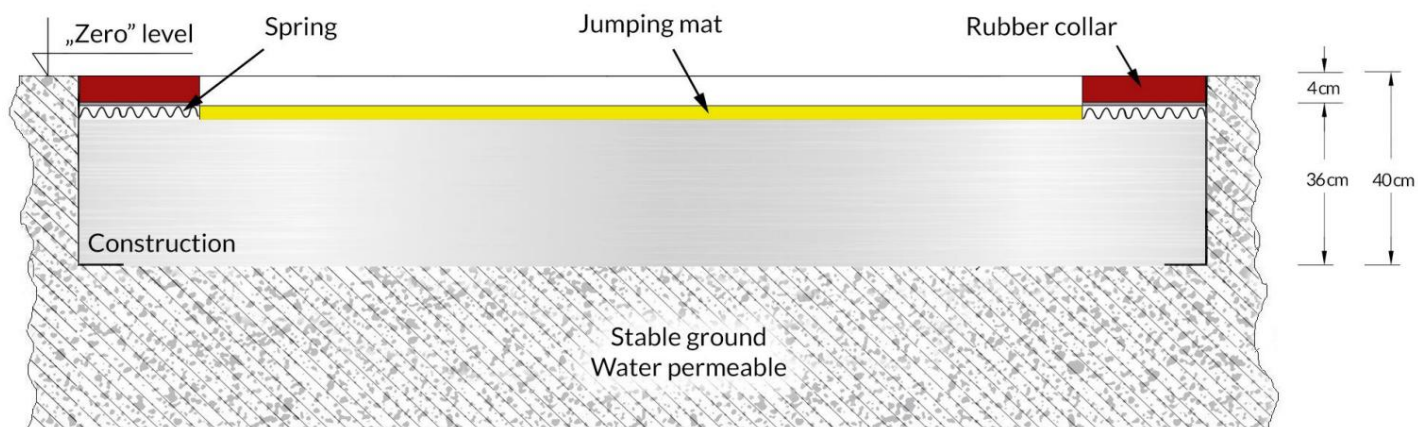
Le trampoline est installé dans le sol à une profondeur de 40 cm.

3

Le trampoline est monté directement sur le sol durci et nivelé, qui doit être perméable à l'eau

4

Nous recommandons qu'il y ait une surface sûre autour du trampoline pour protéger les enfants des chutes



NOTE!

- La largeur du trou doit être supérieure à la taille du trampoline - cela facilitera l'installation.
- Si le sol n'est pas très stable ou faible, nous recommandons de le renforcer. Tout dépend de la qualité de le sol sur le site d'installation, la décision finale doit donc toujours être prise par le directeur de la construction notions de base sur les termes et conditions locales.