

Fiche technico-ludique

Juillet 2024



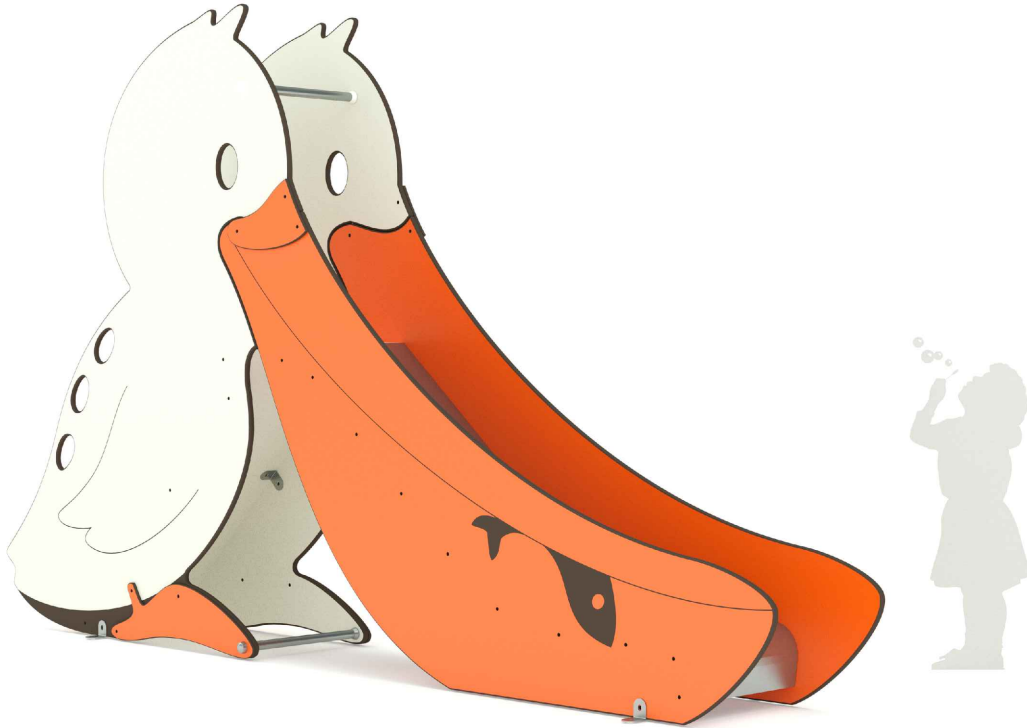
réf. 599 - Le Pélican

max : 6 	+ 1 an 	1.00 m HCL MAX
-------------	------------	-----------------------

Jeu adapté aux malentendants

Jeu adapté aux handicaps mentaux

Jeu adapté aux malvoyants

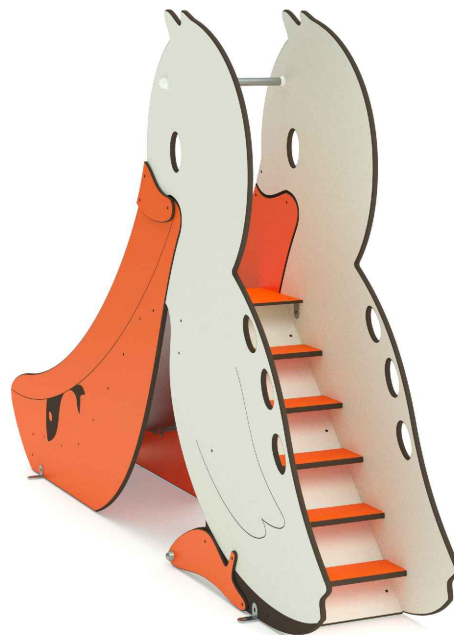


Couleurs du thème Marin :

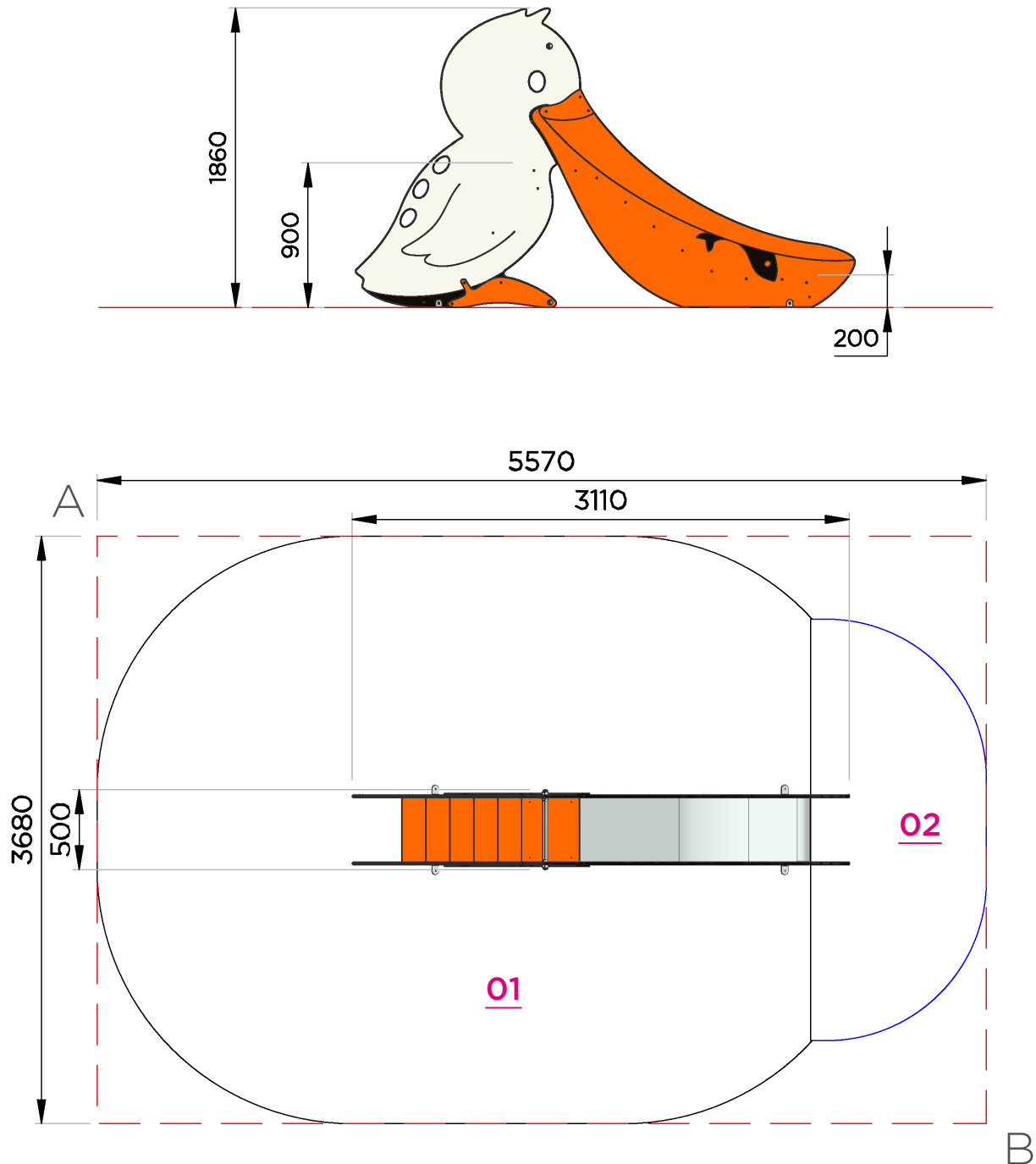
HPL blanc 410
HPL orange 835

Métal inox

Glissière inox



Vue élévation et plan de masse



Surfaces amortissantes nécessaires

Ces surfaces sont calculées en fonction de la hauteur de chute libre (HCL)

Diagonale AB = 6670 mm

Surfaces totale HCL : 17.50 m²

O1 : 0.90 m = 15.00 m²

O2 : 1.00 m = 2.50 m²

Fiche technico-ludique

réf. 599 - Le Pélican

Fonctions ludiques


x 4



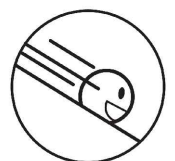
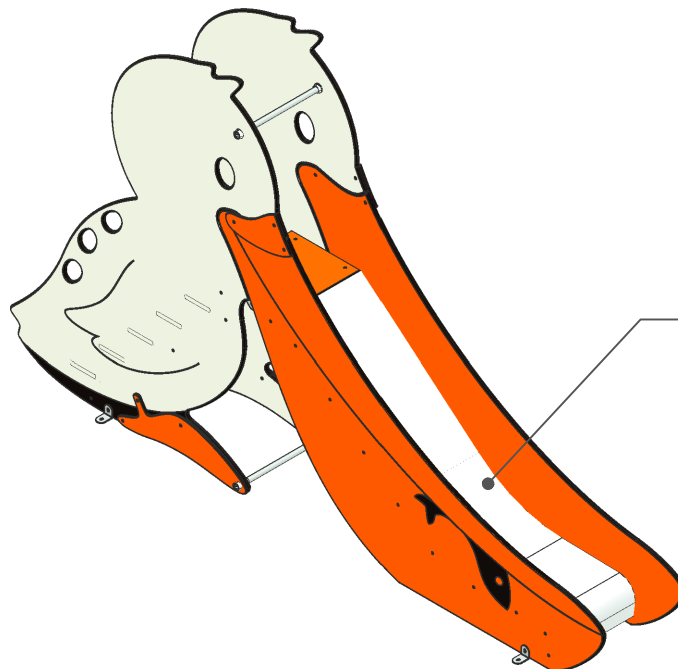
IMAGINER



MONTER
Marche



PASSER AU TRAVERS



GLISSER
Toboggan 0.90
96940

Matériaux

ALUMINIUM : poteaux 95 mm

HPL (stratifié compact ép.13 mm) : panneaux d'habillage / planchers / flans de toboggan / toiture

INOX : châssis / garde-corps / main courante / toboggan / mât pompier

Livraison, pose, montage

Réf. Notice	599_NOTICE
Installation :	3 heures / 2 personnes
m ³ de béton	0.3 m³

Palettisation | **1 palette / 3.20 x 0.80 m**
Livré monté. Prévoir engin de manutention

Poids total | **140 Kg**

Scellements possibles

①

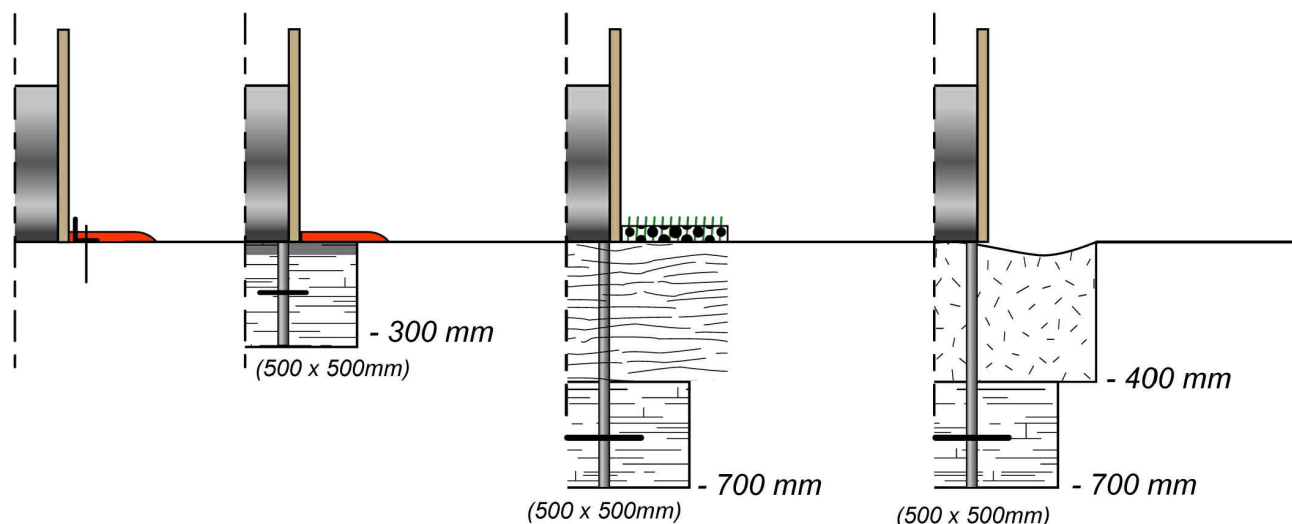
Sur dalle béton
(structure chevillée sur platines)

②

Sur sol enrobé
-300 mm

③

Sur sol fluent et herbeux
(copeaux, gravier roulés, etc.)
-700 mm



Contrôle, entretien et maintenance

TRANSALP préconise d'effectuer :

- un contrôle visuel hebdomadaire (effectué par la mairie)

Ce contrôle comprend :

- l'intégrité du jeu
- le respect des zones de sécurité (pas d'obstacle)
- la stabilité du jeu et de chaque agrès (monter sur le jeu et solliciter chaque agrès)

- un contrôle fonctionnel et annuel (effectué par un organisme certifié)

