

Fiche technico-ludique

Avril 2023



ref. 598 - Toboggan champignon

max : 6	+ 1 an	1.00 m

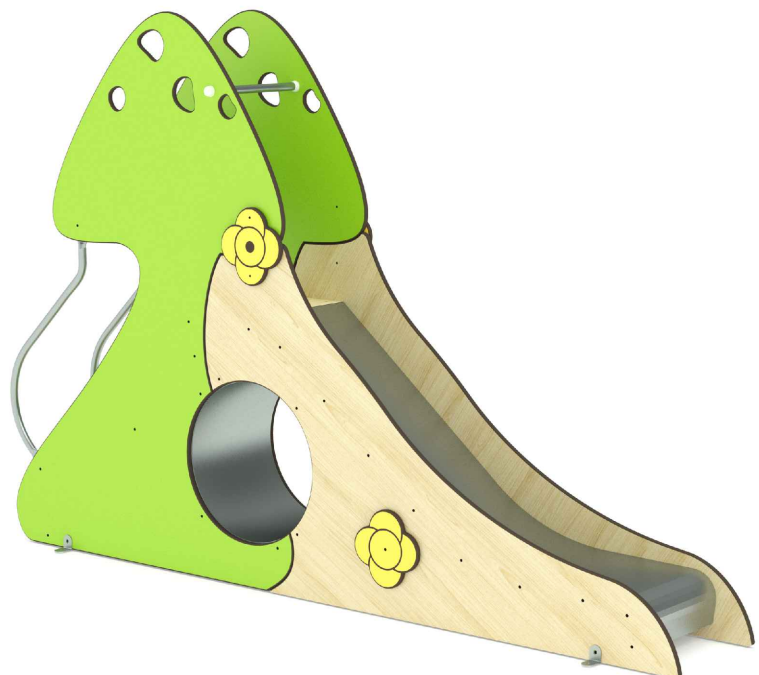
Jeu adapté aux malentendants



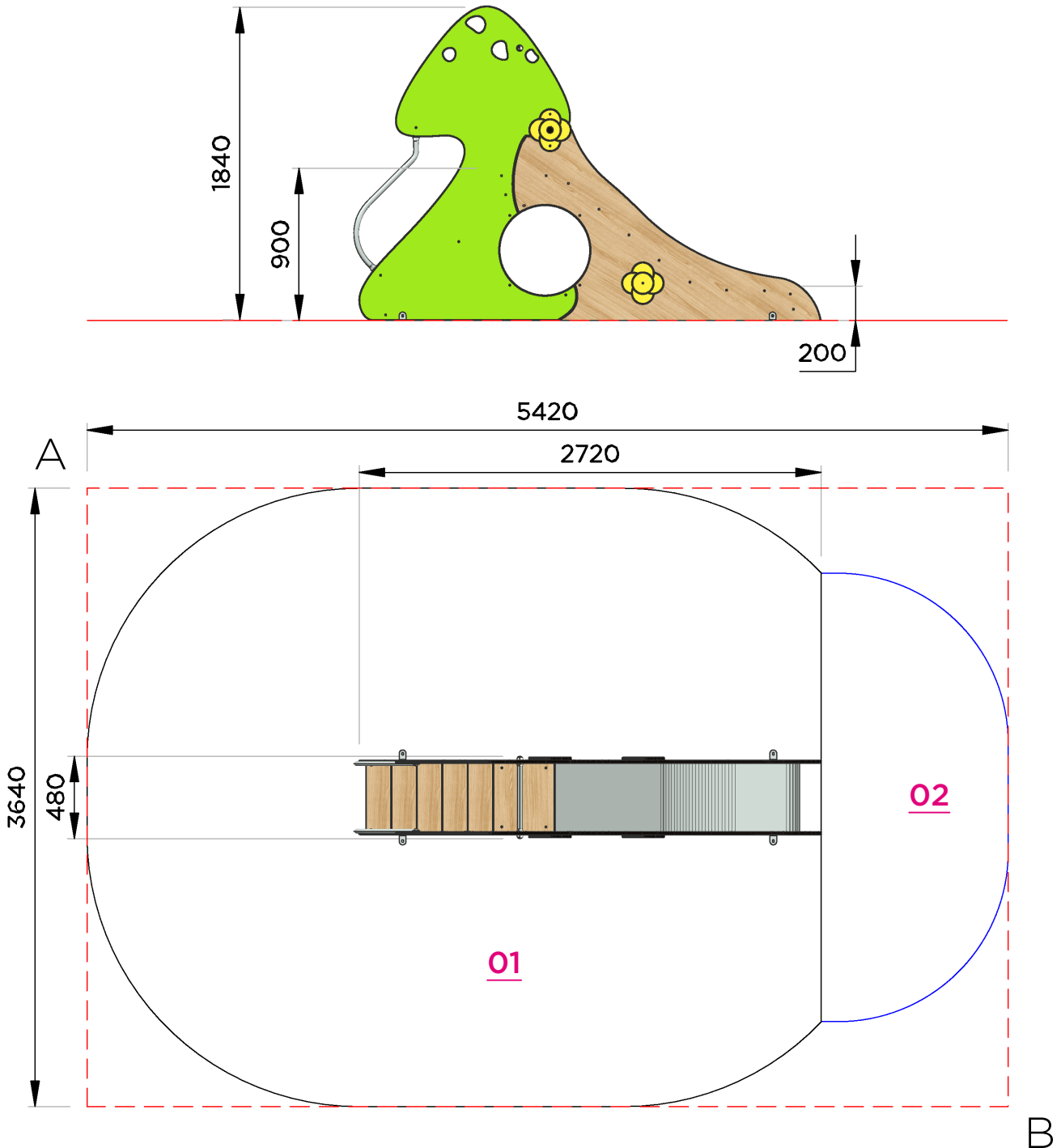
Jeu adapté aux handicaps mentaux



Jeu adapté aux malvoyants



Vue élévation et plan de masse



Surfaces amortissantes nécessaires

Ces surfaces sont calculées en fonction de la hauteur de chute libre (HCL)

Diagonale AB = 6530 mm

Surfaces totale HCL : 16.80 m²

01 : 0.90 m = 14.30 m²


02 : 1.00 m = 2.50 m²

Fiche technico-ludique

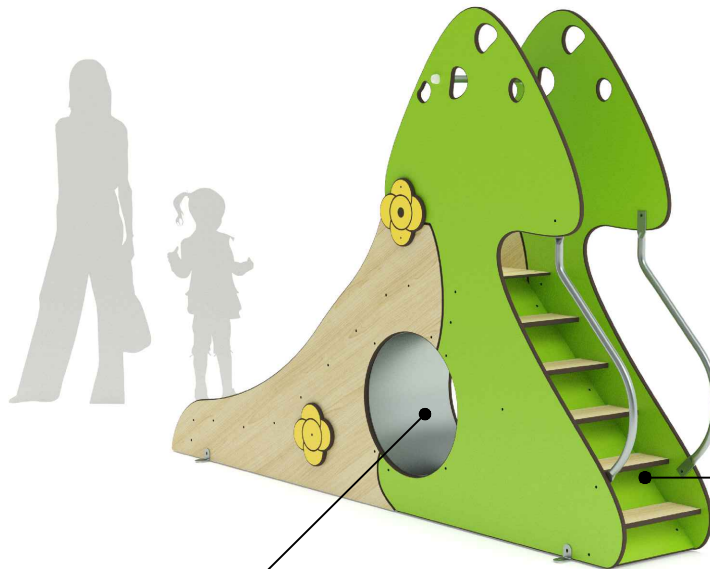
ref. 598 - Toboggan champignon

Fonctions ludiques

x 4



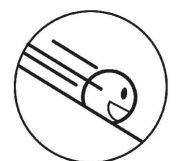
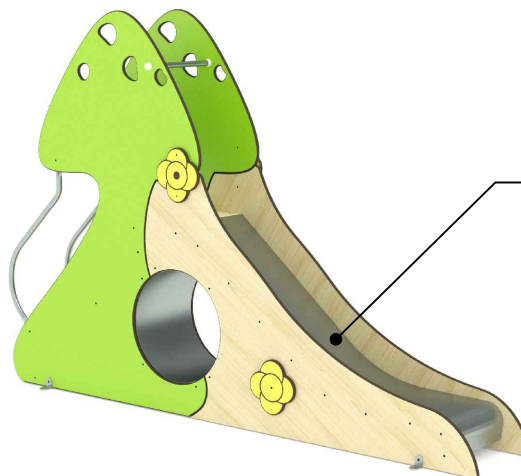
IMAGINER



MONTER



PASSER AU TRAVERS



GLISSER

Fiche technico-ludique

ref. **598** - Toboggan champignon

Matériaux

ALUMINIUM : poteaux 95 mm

HPL (stratifié compact ép.13 mm et 10 mm) : panneaux d'habillage / planchers / flans de toboggan / toiture

INOX : chassis / garde-corps / main courante / toboggan / mât pompier

Livraison, pose, montage

Réf. Notice	598_NOTICE
Installation : Nbr jour / H	3 heures / 2 personnes
m ³ de béton	0.3 m³

Palettisation | **1 palette / 3 x 0.80 m**

Poids de la pièce la plus lourde	30 Kg	Poids total	160 Kg
-------------------------------------	--------------	-------------	---------------

Scellements possibles

①

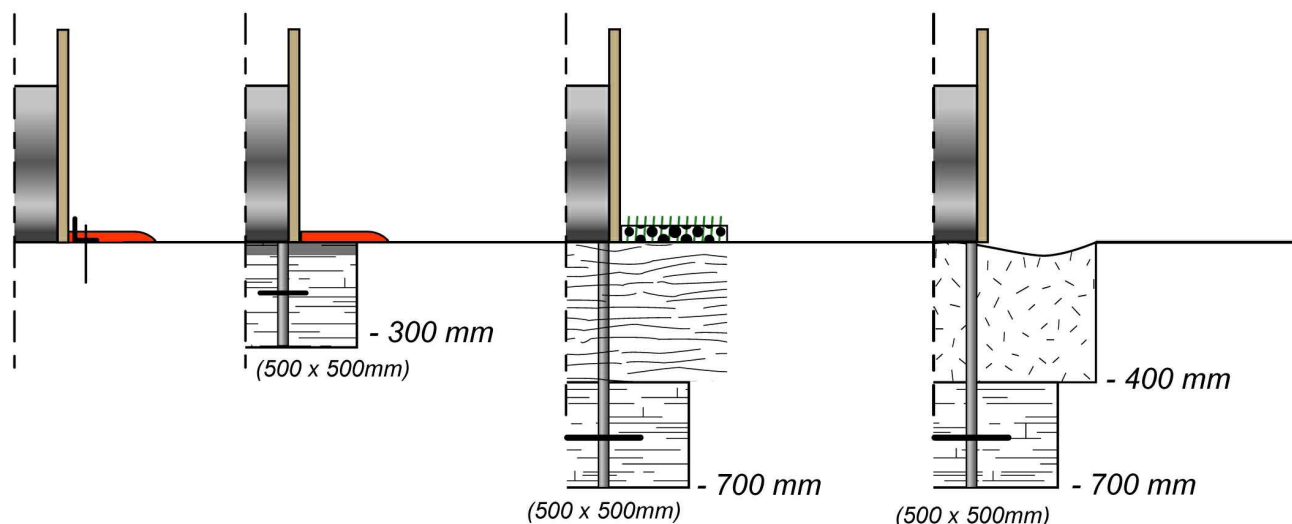
Sur dalle béton
(structure chevillée
sur platines)

②

Sur sol enrobé
-300 mm

③

Sur sol fluent et herbeux
(copeaux, gravier roulés, etc.)
-700 mm



Contrôle, entretien et maintenance

TRANSALP préconise d'effectuer :

- un contrôle visuel hebdomadaire (effectué par la mairie)

Ce contrôle comprend :

- l'intégrité du jeu
- le respect des zones de sécurité (pas d'obstacle)
- la stabilité du jeu et de chaque agrès (monter sur le jeu et solliciter chaque agrès)

- un contrôle fonctionnel et annuel (effectué par un organisme certifié)

