

Fiche technico-ludique

Juin 2023

réf. **476-NA** - Cabane Ellen



max : 10 	+ 1 an 	0.30 m HCL MAX
--------------	------------	-----------------------

Jeu adapté aux malentendants

Jeu adapté aux handicaps mentaux



Couleurs du thème Nature :

HPL bois veiné clair 781

HPL vert clair 460

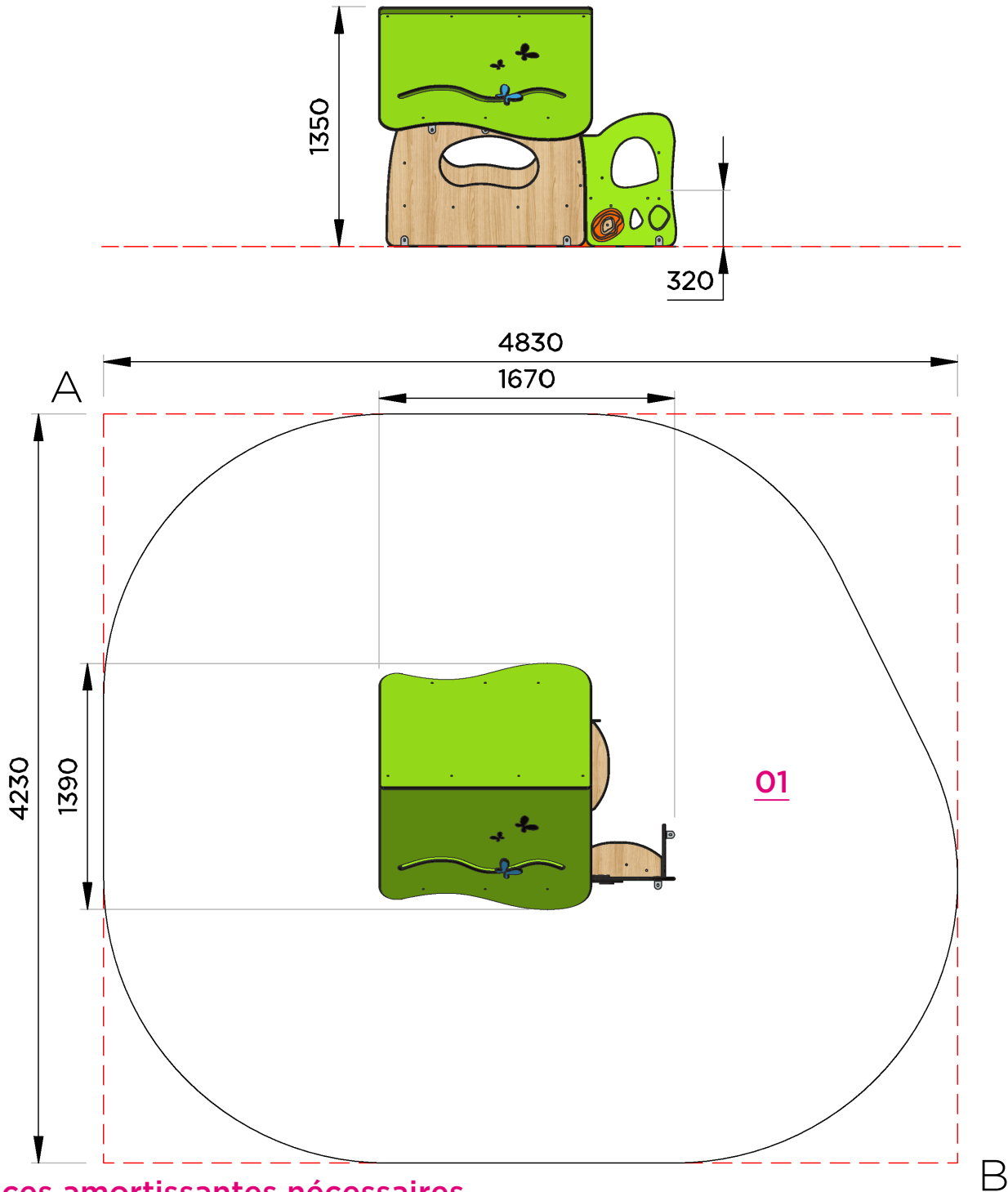
HPL orange 835

HPL bleu 499

Métal inox février n°4



Vue élévation et plan de masse



Surfaces amortissantes nécessaires

Ces surfaces sont calculées en fonction de la hauteur de chute libre (HCL)


Diagonale AB = 6418 mm

Surfaces totale HCL : 17.40 m²

01 : 0.30 m = 17.40 m²

Fonctions ludiques

x 8




IMAGINER




SE REPOSER

X3



SOCIALISER

Tablette



X2



OBSERVER



MANIPULER



Matériaux

ALUMINIUM : poteaux 95 mm

HPL (stratifié compact ép.13 mm et 10 mm) : panneaux d'habillage / planchers / flans de toboggan / toiture

INOX : chassis / garde-corps / main courante / toboggan / mât pompier

Livraison, pose, montage

Réf. Notice	476-NA_NOTICE
Installation : Nbr jour / H	1 heure / 2 personnes
m ³ de béton	0.6 m³

Palettisation | **1 palette / 1.80 x 1.30 m**
Livré pré-monté

Poids total | **120 Kg**

Scellements possibles

①

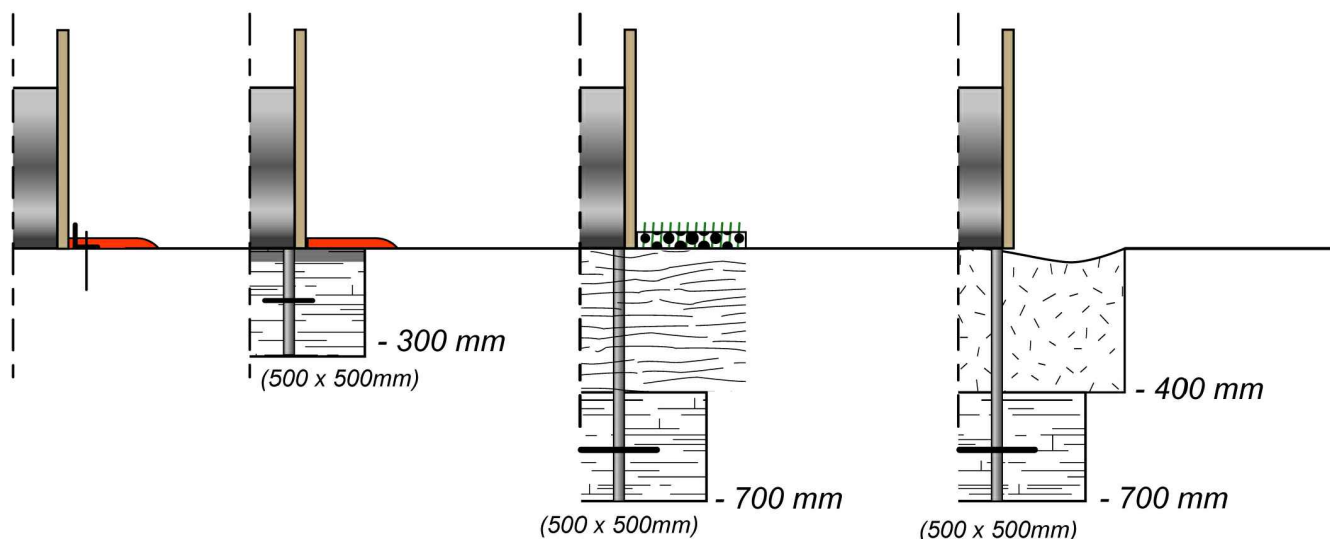
Sur dalle béton
(structure chevillée
sur platines)

②

Sur sol enrobé
-300 mm

③

Sur sol fluent et herbeux
(copeaux, gravier roulés, etc.)
-700 mm



Contrôle, entretien et maintenance

TRANSALP préconise d'effectuer :

- un contrôle visuel hebdomadaire (effectué par la mairie)

Ce contrôle comprend :

- l'intégrité du jeu
- le respect des zones de sécurité (pas d'obstacle)
- la stabilité du jeu et de chaque agrès (monter sur le jeu et solliciter chaque agrès)

- un contrôle fonctionnel et annuel (effectué par un organisme certifié)

