



## Réf. 3061 - Toboggan chenille



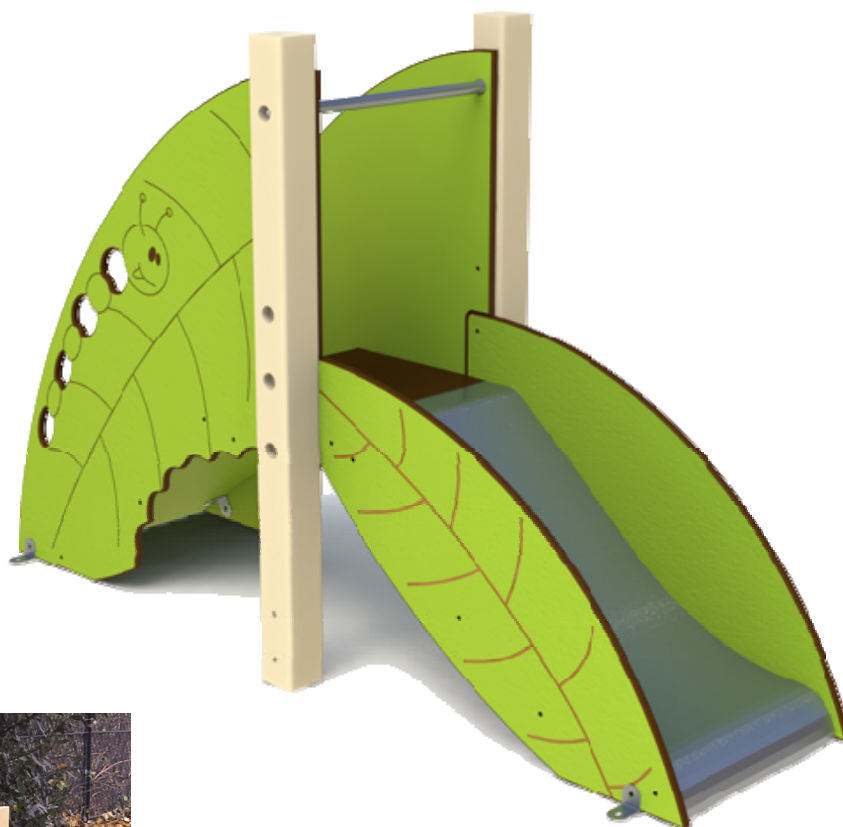
*Jeu adapté aux malentendants*




*Jeu adapté aux handicaps mentaux*



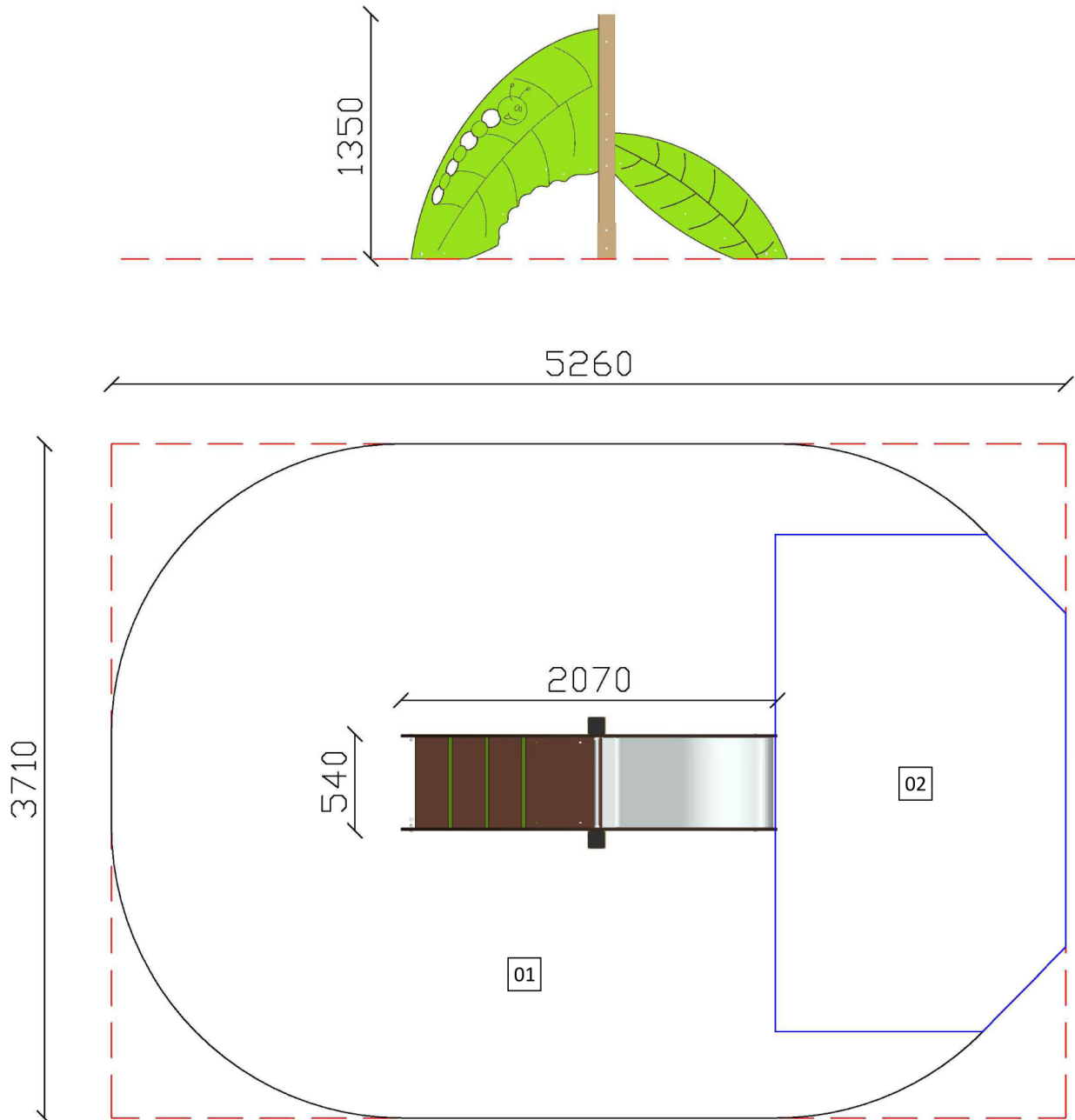
*Jeu adapté aux malvoyants*





## Réf. 3061 - Toboggan chenille

### Vue en élévation et plan de masse



**Surface HCL : 17.40 m<sup>2</sup>**

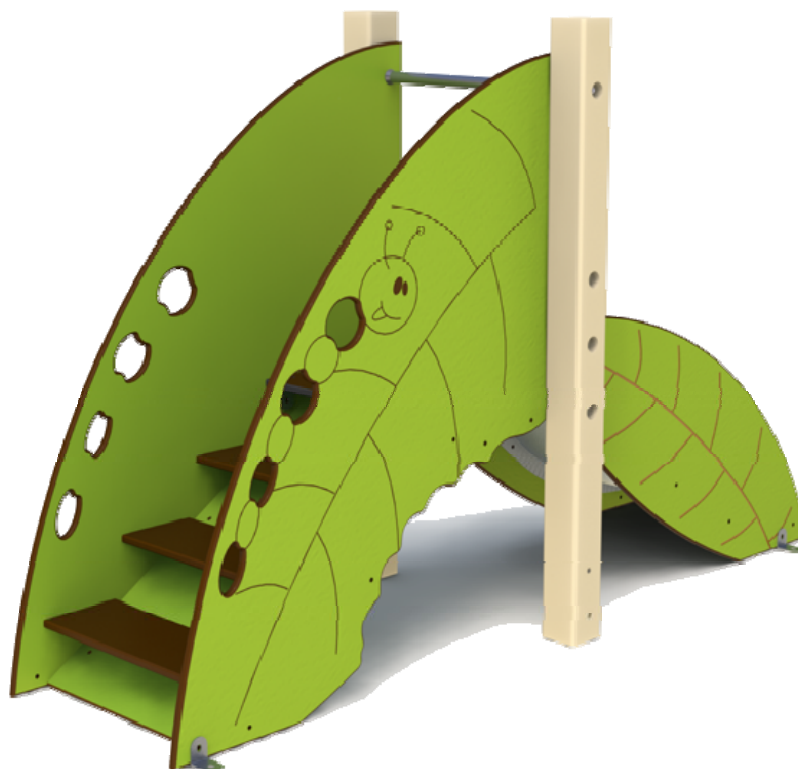
**01: HCL 0.55 m = 13.30 m<sup>2</sup>**

**02: HCL 1.00 m = 4.10 m<sup>2</sup>**



## Réf. 3061 – Toboggan chenille

### Fonctions ludiques du jeu



Fonctions ludiques	Désignations	Réf.	N°	Matériaux	Quantité
Imaginer	Toboggan chenille	3061	-	HPL + inox + Alu	1
Glisser	Toboggan	3061	1	HPL + inox	1
Monter	Escalier	3061	1	HPL	1

**Total des fonctions ludiques : 3**

### Accessibilités Andy'



Jeux et structures aérés (pas trop fermé) pour conserver le contact visuel avec l'extérieur.



Formes et circulations simples sur les jeux / jeux larges et aéré (pas de jeux de trop petite taille) / accès aisé pour accompagnant / jeux multi-activités.



Jeux et structures aérés (pas trop fermé) pour conserver le contact visuel avec l'extérieur.

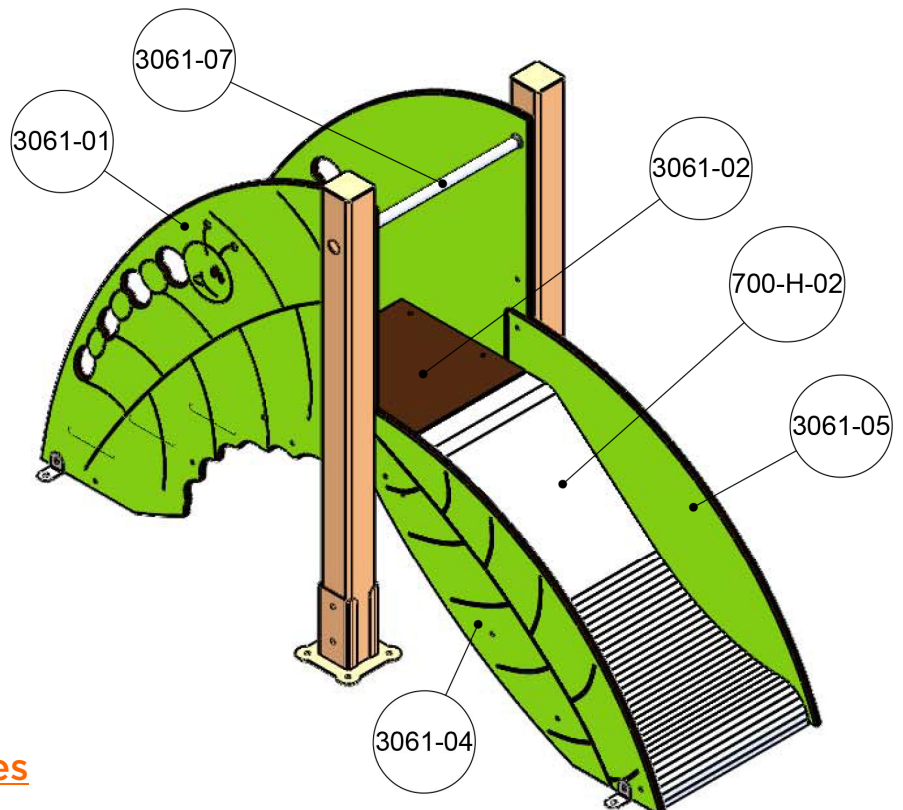
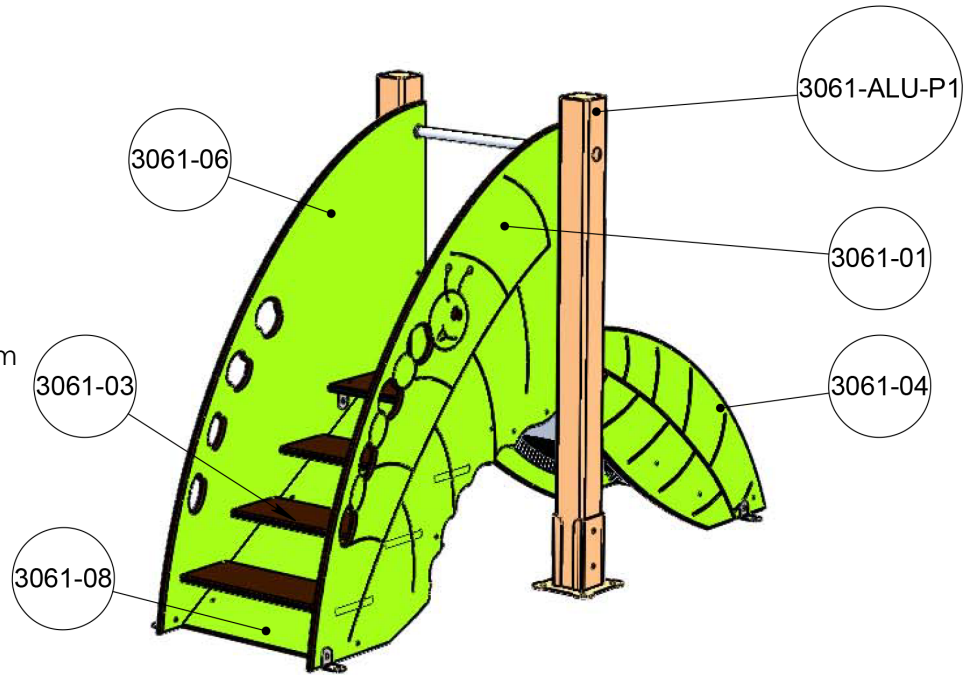




## Réf. 3061 – Toboggan chenille

### Pièces détachées

NUMERO	DESCRIPTION
3061-01	FLANC HPL
3061-02	PLATE-FORME HPL
3061-03	MARCHE HPL
3061-04	FLANC TOBOGGAN HPL
3061-05	FLANC TOBOGGAN HPL
3061-06	FLANC HPL
3061-07	BARRE DE RETENUE
3061-08	DESSOUS DE MARCHE HPL
3061-P1	POTEAU LC
700-H-02	GLISSIERE TOBOGGAN 0.55m



### Nomenclature, pièces détachées

Vous pouvez commander vos pièces détachées  
 par téléphone au : **(+33) 04 76 64 75 18** –  
 par fax au : **(+33) 04 76 64 79 79** –  
 par mail à : [info@transalp.fr](mailto:info@transalp.fr)





## Réf. 3061 - Toboggan chenille

### Livraison, pose et montage

Livré monté. Prévoir diable pour le transport sur zone de jeu

Poids de la pièce la plus lourde	50 Kg	Installation : Nbr jour / H	2 h. / 2 personnes
Poids total	50 kg	m3 de béton	0.162 m3
Palettisation	1 palette / 2.1 x 0.8	Réf. Notice	N3061

### Scellements possibles

1

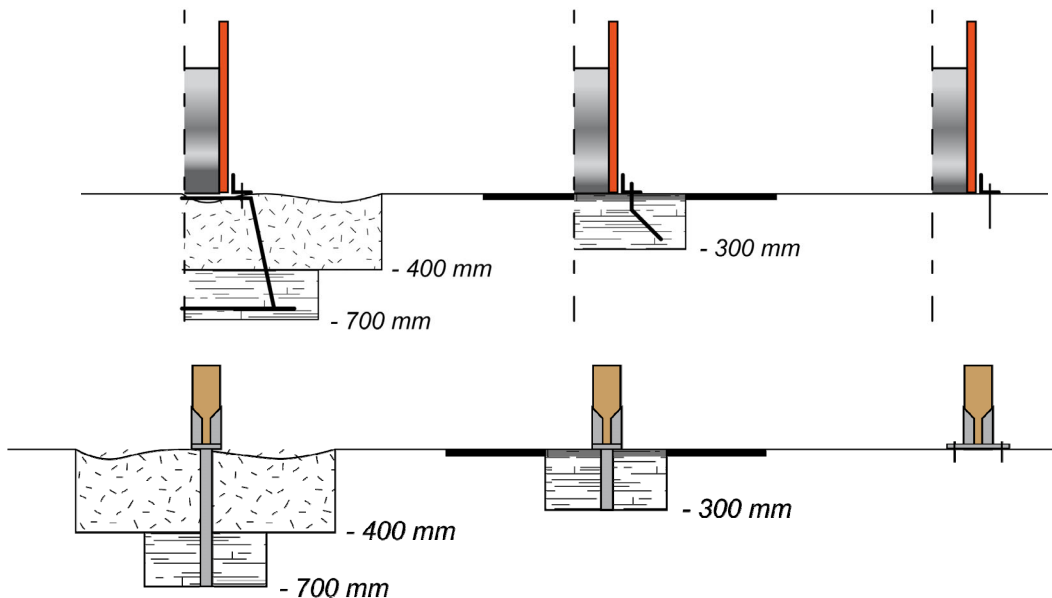
Sur sol fluent  
(Copeaux - gravier roulés...)  
-700 mm

2

Sur sol enrobé  
-300 mm

3

Sur dalle béton  
(Structure chevillée sur platine)



### Contrôle, entretien, et maintenance

Transalp préconise d'effectuer :

**- Un contrôle visuel hebdomadaire (effectué par la mairie)**

Ce contrôle comprend la vérification de :

- l'intégrité du jeu
- respect des zones de sécurité (pas d'obstacle)
- la stabilité du jeu et de chaque agrès (monter sur le jeu et solliciter chaque agrès)

**- Un contrôle fonctionnel et annuel (effectué par un organisme certifié)**

