

Demandeur :
TRANSALP SAS

179 route de faverge - 38470 L'ALBENC

Projet

Barrière métal HPL - 393-G , portillon métal retour automatique et HPL
Barrière métal + 1 poteau , portillon à retour automatique + 2 poteaux

Mission :

Avis technique sur la conception d'ensembles barrières / portillons

Documents transmis par la maîtrise d'œuvre :

| Rep | Descriptif | Echelle | Date de réception |
|-----|--|---------|-------------------|
| 1 | Notice technique de la barrière métal + 1 poteau | / | 04/09/2013 |
| 2 | Notice technique de la barrière à retour automatique + 2 poteaux | / | 04/09/2013 |

1 - Limite de la prestation :

L'avis formulé ci-après est basé sur :

- l'examen des plans et/ou schémas communiqués par le demandeur et les informations y figurant (cf annexe).
- la conformité aux textes de références réglementaires applicables aux aires et équipements de jeux (décret 96-1136 du 18 décembre 1996 et les normes NF EN 1176-1 : version 2008- exigences de coincements de têtes, doigts, parties saillantes et stabilité)

Les clôtures ne sont pas considérées comme équipements d'aires de jeux au regards de la réglementation, cet avis n'a donc pas valeur de certificat de conformité à la norme NF EN1176-1 - 2008

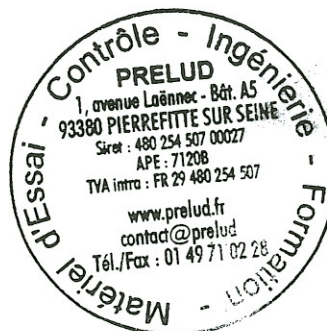
2 - Exigences applicables :

- coincement de tête dans les ouvertures complètement circonscrites et en "V"
- coincement des doigts
- parties saillante
- stabilité

3 - Conclusion :

En réponse à votre demande, nous vous confirmons que les barrières référencées 392 et , 392-P, 393, 393-G-P peuvent être installées sur les aires de jeux pour enfants.

M.MOREL Freddy



Réf. 393-G 1 Barrière métal et HPL

Réf. 393-G-P 1 portillon métal retour automatique et HPL

- Barrière pour aire de jeu anti-vandalisme
- Formé de panneaux en HPL Gris + Une lame de couleur (10mm) fixés sur 2 lisses (tube 40x40mm)
- Acier galvanisé brut
- Portillon de même construction, réf 393-G-P

Fiche technique :

p1 - Lissels


p2 - Vue en élévation et modularité

p3 - Fixation des barrières entre elles

p4 - Accessoires





- 45 m



Choix de la lame de couleur :



- vert
- rouge
- jaune
- blanc
- (autres couleurs : nous consulter)




Réf. 393-G 1 Barrière métal et HPL

Réf. 393-G-P 1 portillon métal retour automatique et HPL


Vue en élévation et modularité



scellement platine



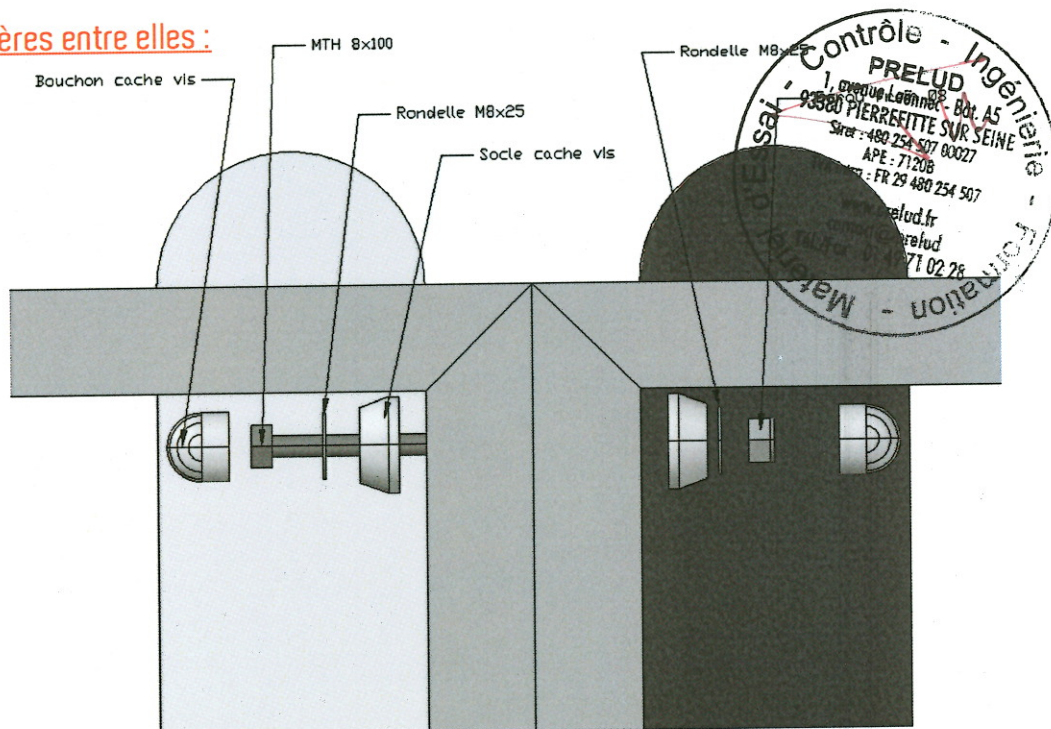
scellement direct




Réf. 393-G 1 Barrière métal et HPL

Réf. 393-G-P 1 portillon métal retour automatique et HPL

Fixation des barrières entre elles :



Portillon avec retour automatique :



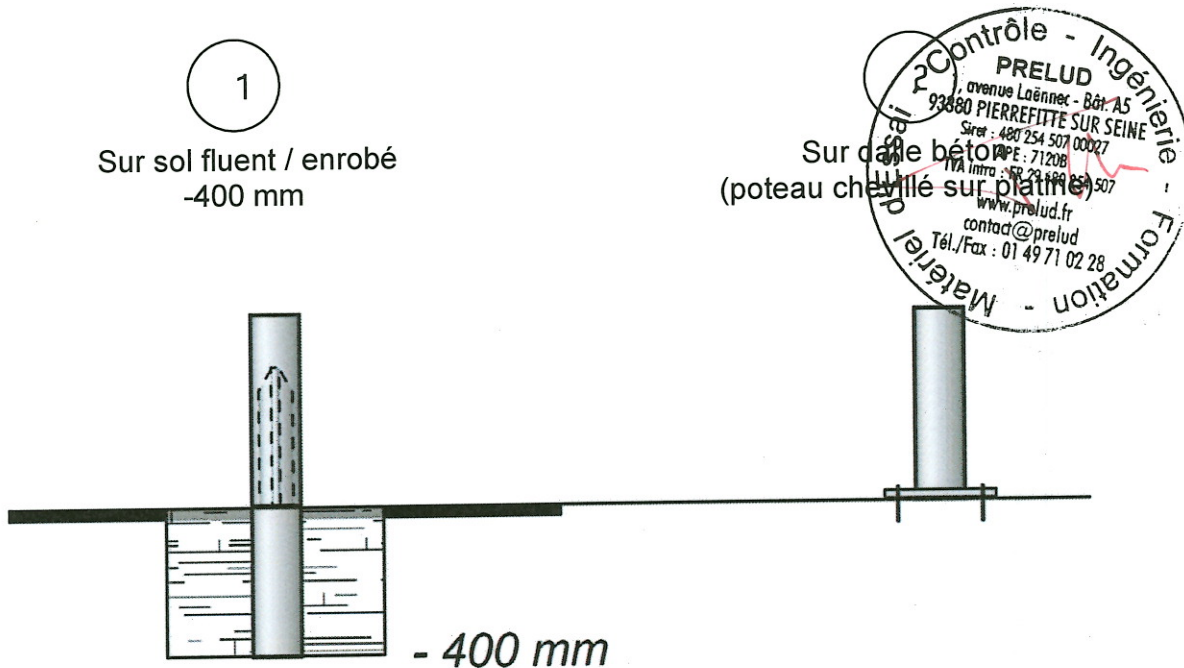
Réf. 393-G 1 Barrière métal et HPL

Réf. 393-G-P 1 portillon métal retour automatique et HPL

Pièces détachées

Vous pouvez commander vos pièces détachées
par téléphone au : (+33) 04 76 64 75 18 –
par fax au : (+33) 04 76 64 79 79 –
par mail à : info@transalp.fr

Scellements



Contrôle, entretien, et maintenance

Transalp préconise d'effectuer :

- **Un contrôle visuel hebdomadaire (effectué par la mairie)**

Ce contrôle comprend la vérification de :

- l'intégrité de l'équipement
- respect du niveau zéro pour les sols fluents
- la stabilité de l'équipement

- **Un contrôle fonctionnel et annuel (effectué par un organisme certifié)**

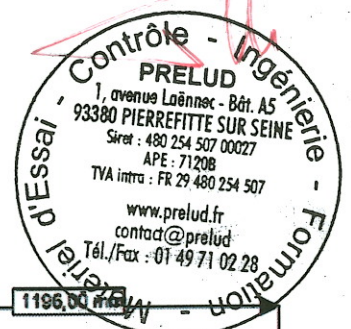
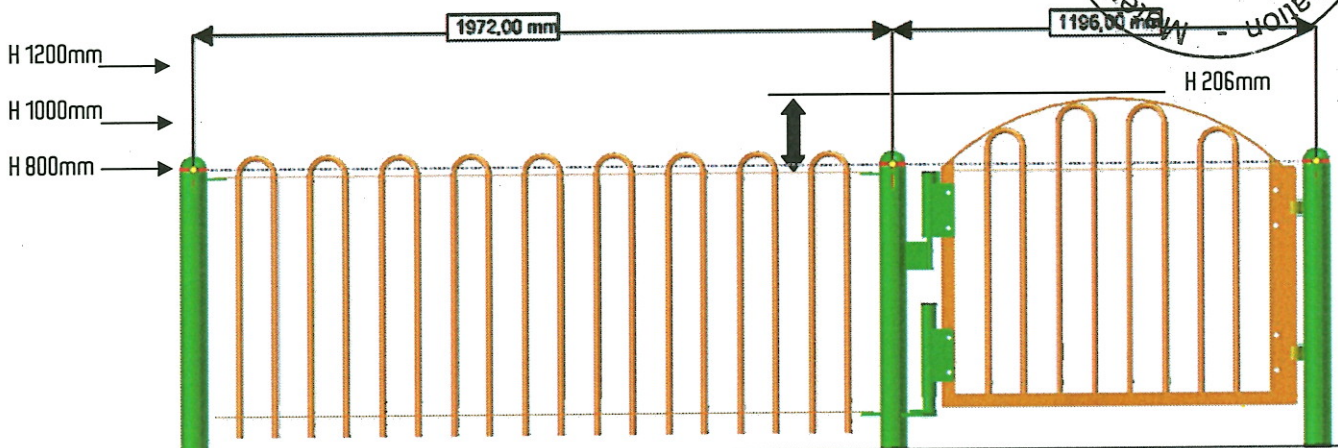

Réf. 392 1 Barrière métal + 1 poteau

Réf. 392-P portillon à retour automatique + 2 poteaux

Fiche technique :

- Barrière pour aire de jeu anti-vandalisme.
- Formé de barreaux soudés traversant 2 lisses.
- Version pattes mécano-soudée ou collier acier ajustables en hauteur et en angle.
- Barrière sécable pour s'adapter au terrain et sur site
- Poteaux Ø76 avec tête hémisphérique en aluminium moulée.
- Acier galvanisé, peinture poudre polyester RAL au choix.
- Disponible en 3 hauteurs différentes.
- Portillon de même construction, réf. 392-P

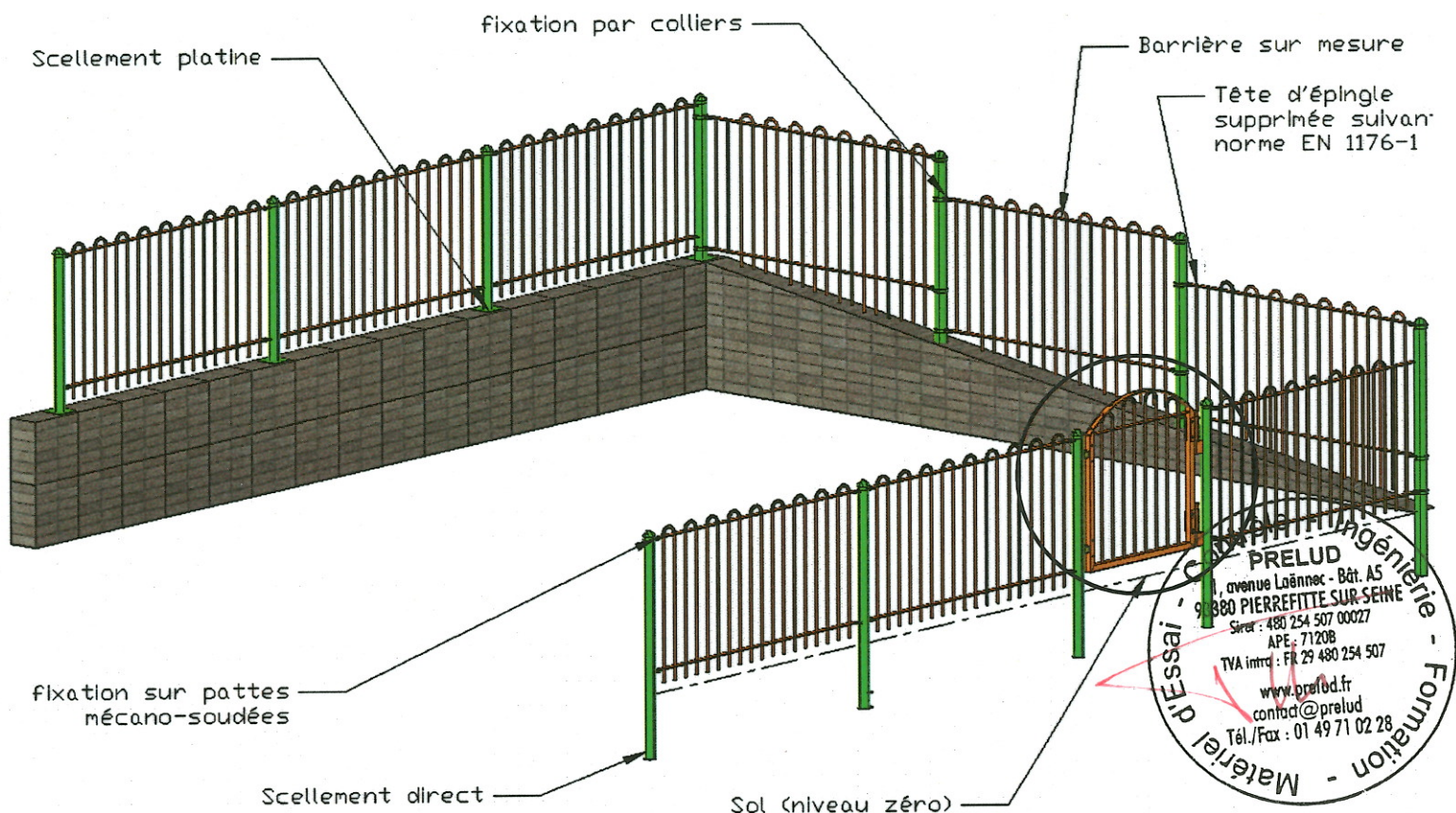
- p1 - Visuels
- p2 - Vue en élévation et modularité
- p3 - types de fixations
- p4 - Autres dimensions
- p5 - Scellements



Réf. 392 1 Barrière métal + 1 poteau

Réf. 392-P portillon à retour automatique + 2 poteaux

Exemple de modularité et de scellement



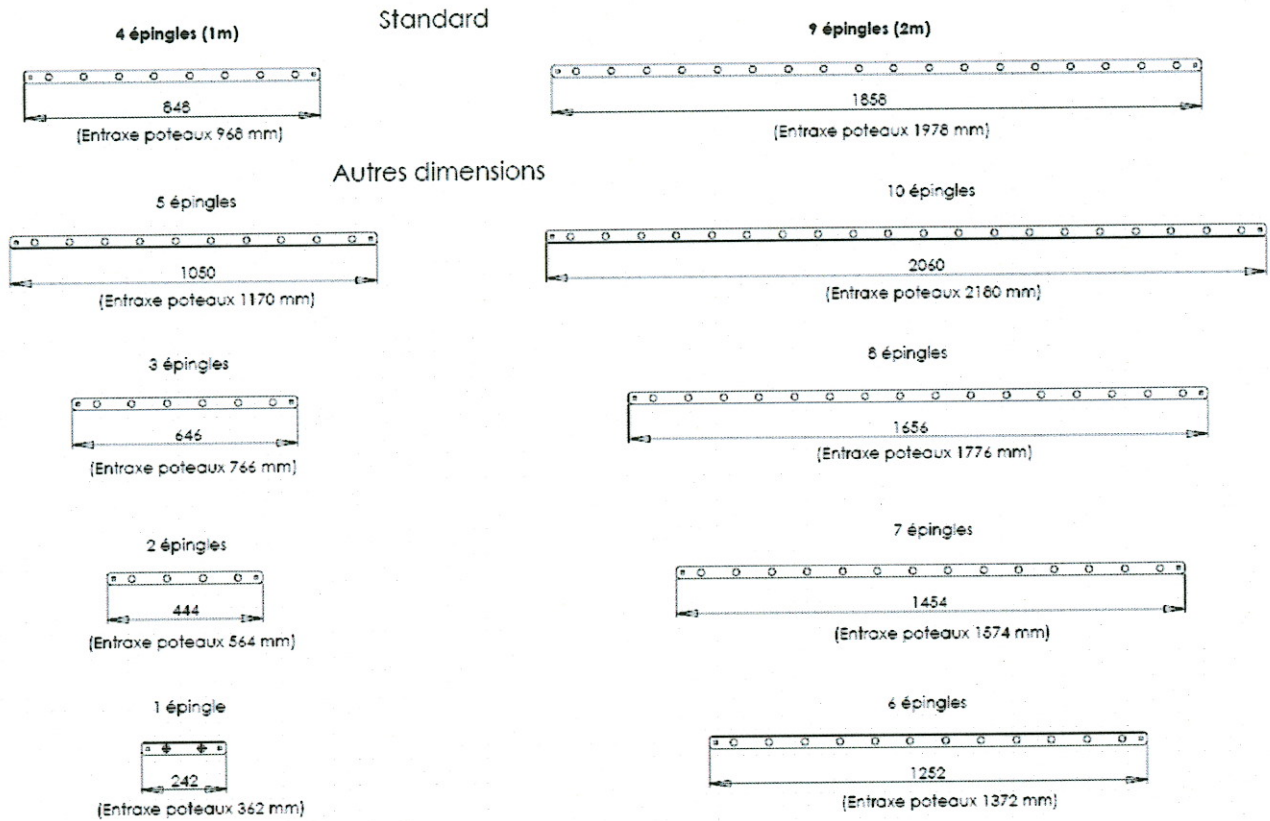
Portillon 392-P

1. retour automatique masqué dans le cadre.
2. retour automatique silencieux.
3. portail robuste et esthétique, couleur RAL au choix.
4. largeur 1m = accessibilité PMR

Réf. 392 1 Barrière métal + 1 poteau

Réf. 392-P portillon à retour automatique + 2 poteaux

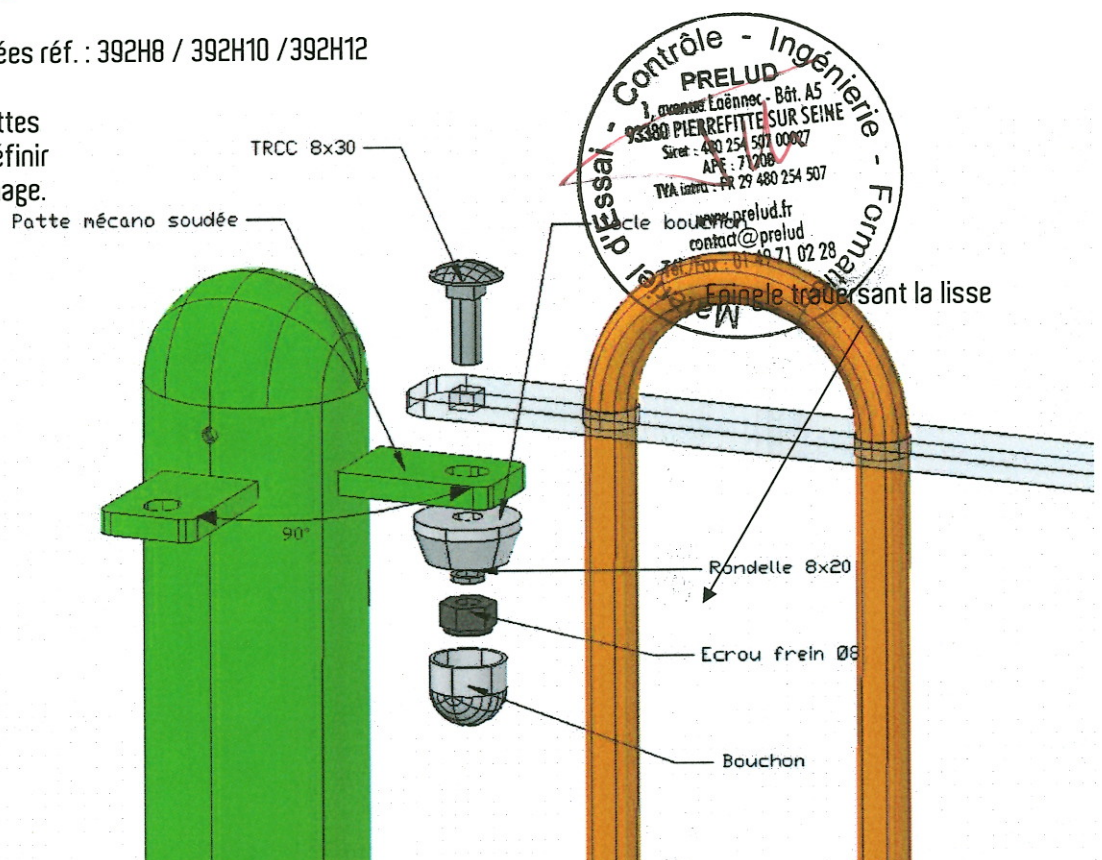
Autres dimensions



Fixation au poteau sur patte mécano soudée :

Avec pattes mécano soudées réf. : 392H8 / 392H10 / 392H12

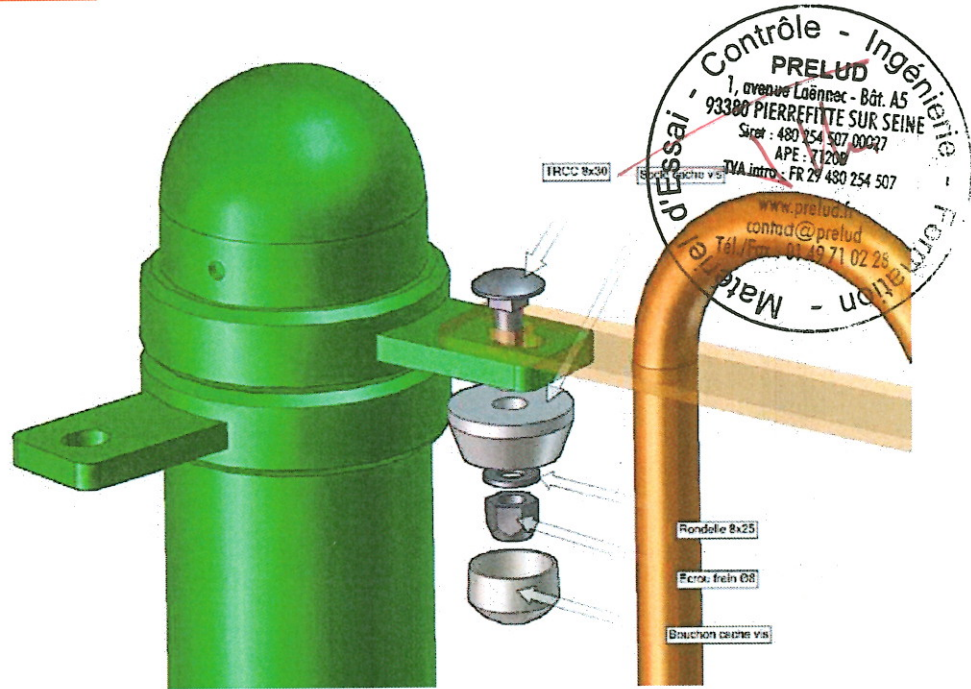
L'angle de soudure des pattes mécanos soudées est à définir sur votre croquis de calpinage.



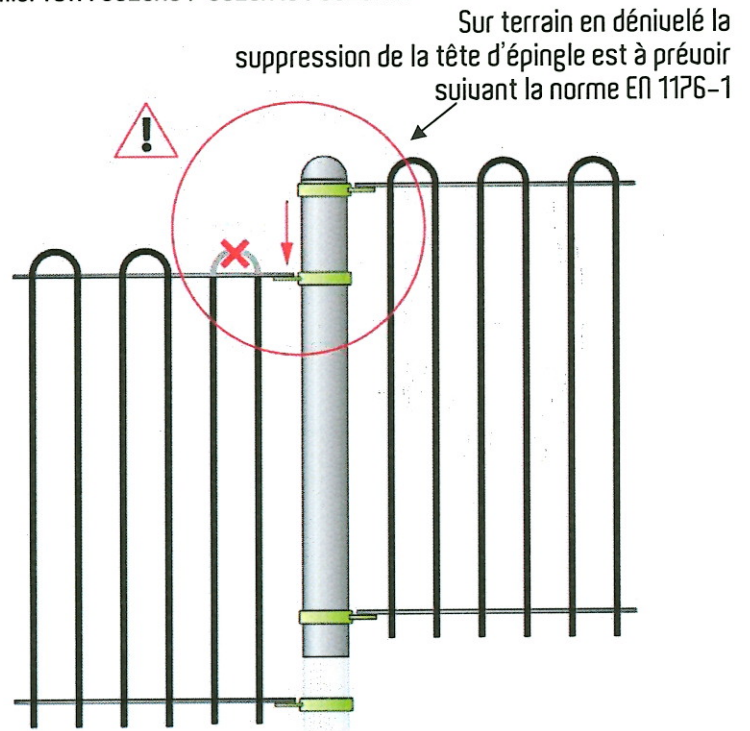

Réf. 392 1 Barrière métal + 1 poteau

Réf. 392-P portillon à retour automatique + 2 poteaux

Fixation au poteau par collier :



Disponible en version réglable en hauteur et orientable par collier réf. : 392CH8 / 392CH10 / 392CH12



La zone de dénivelé et la pente sont à indiquer sur votre calpinage

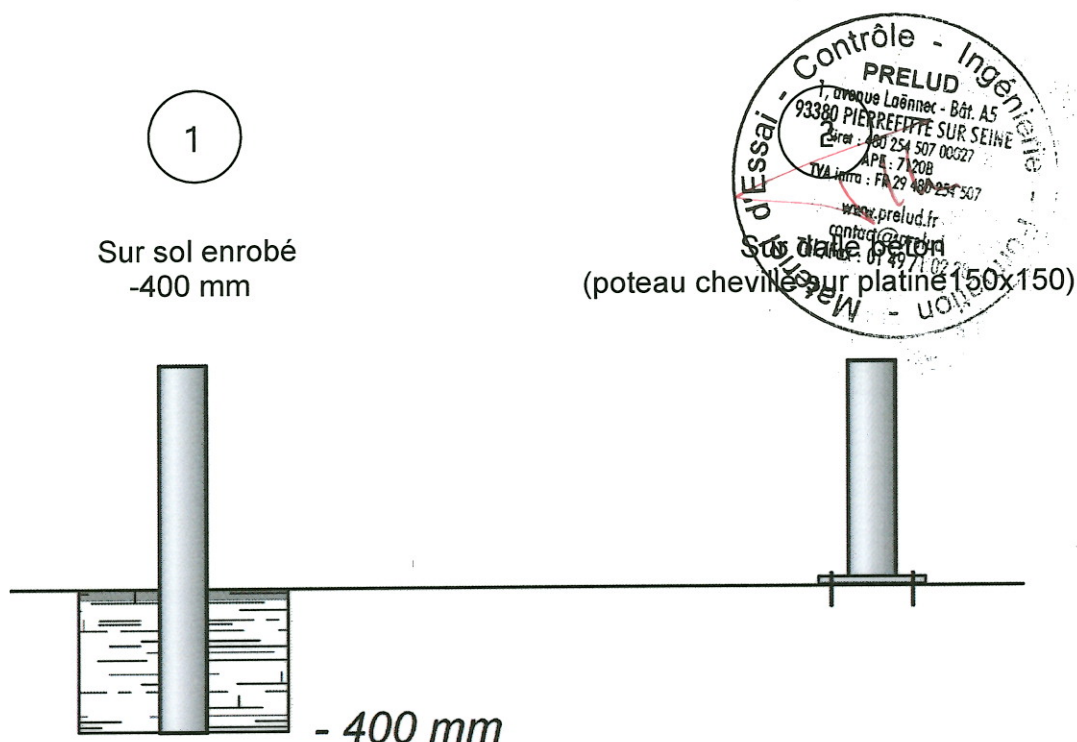
Réf. 392 1 Barrière métal + 1 poteau

Réf. 392-P portillon à retour automatique + 2 poteaux

Pièces détachées

Vous pouvez commander vos pièces détachées
par téléphone au : (+33) 04 76 64 75 18 –
par fax au : (+33) 04 76 64 79 79 –
par mail à : info@transalp.fr

Scellements



Contrôle, entretien, et maintenance

Transalp préconise d'effectuer :

- Un contrôle visuel hebdomadaire (effectué par la mairie)

Ce contrôle comprend la vérification de :

- l'intégrité de l'équipement
- respect du niveau zéro pour les sols fluents
- la stabilité de l'équipement

- Un contrôle fonctionnel et annuel (effectué par un organisme certifié)