

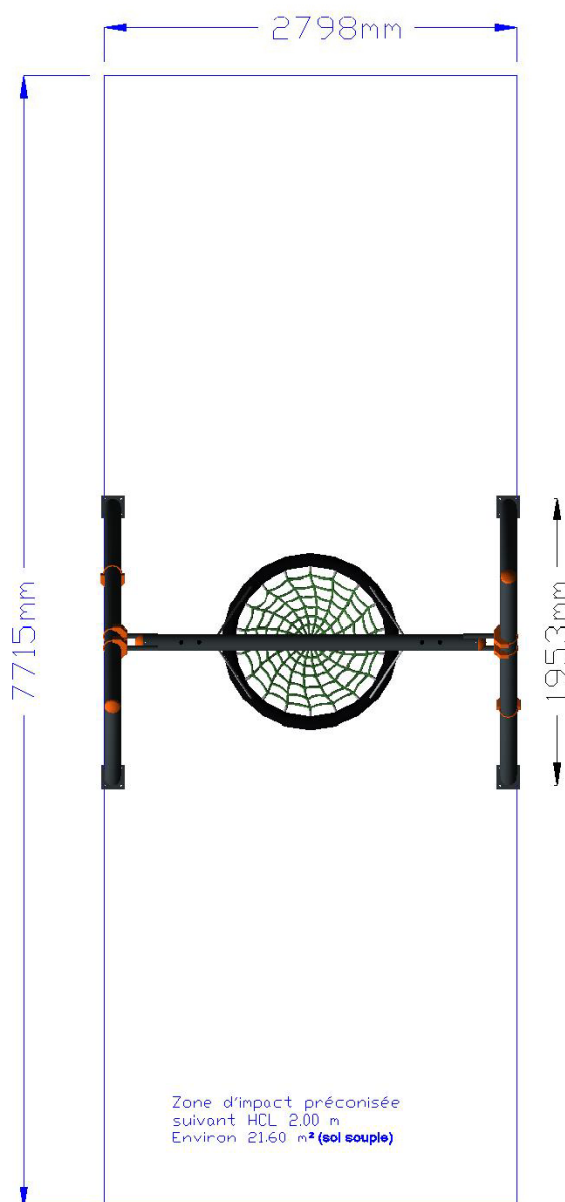
Fiche ludo-technique :

- ρ1 - Visuel
- ρ2 - Elévation et plans de masse
- ρ3 - Fonctions ludiques
- ρ4 - Nomenclature
- ρ5 - Livraison, pose et montage et maintenance





Vue en élévation et plan de masse





Fonctions ludiques du jeu



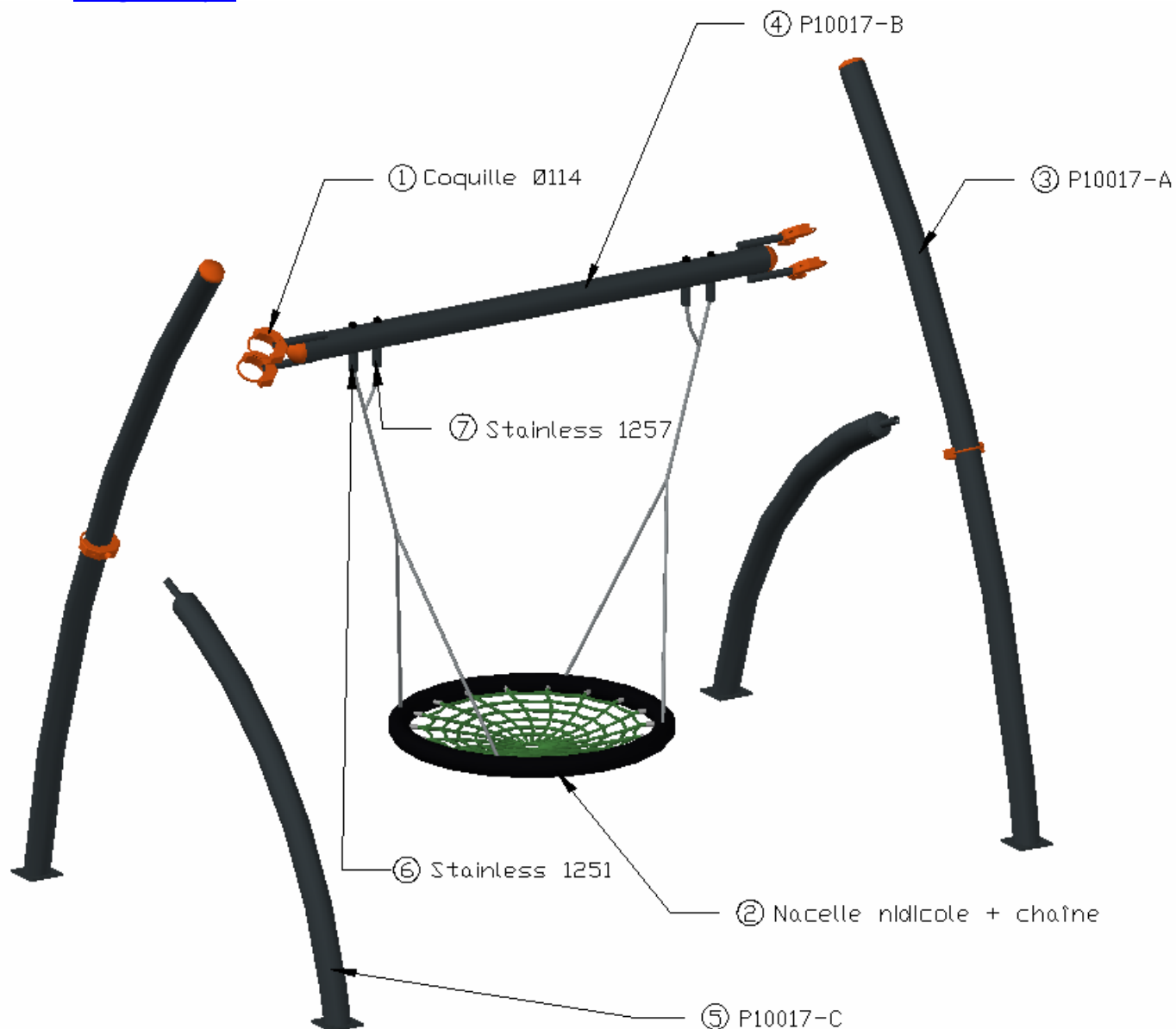
Fonctions ludiques	Désignations	Réf,	N°	Matériaux	Quantité
Se balancer	Portique Isis II	P10017	-	Acier	1
Socialiser	Portique Isis II	P10017	-	Acier	1

Total des fonctions ludiques : 2




Nomenclature, pièces détachées

Vous pouvez commander vos pièces détachées
 par téléphone au : **(+33) 04 76 64 75 18** –
 par fax au : **(+33) 04 76 64 79 79** –
 par mail à : info@transalp.fr




N°	Réf,	Désignation/matériaux
1	Coquille	Aluminium
2	1253-11	Nacelle filet nidicole + chaîne
3	P10017-A	Acier
4	P10017-B	Acier
5	P10017- C	Acier
6	Stainless 1251	Inox
7	Stainless 1257	Inox




Livraison, pose et montage

Poids de la pièce la plus lourde	25 Kg	Installation : Nbr jour / H	1/2 journée/2 personnes
Poids total	110 Kg	m3 de béton	0.256m3
Palettisation	1 palettes / 0.6x3.2	Réf. Notice	NP10017

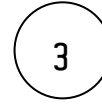
Scellements possibles



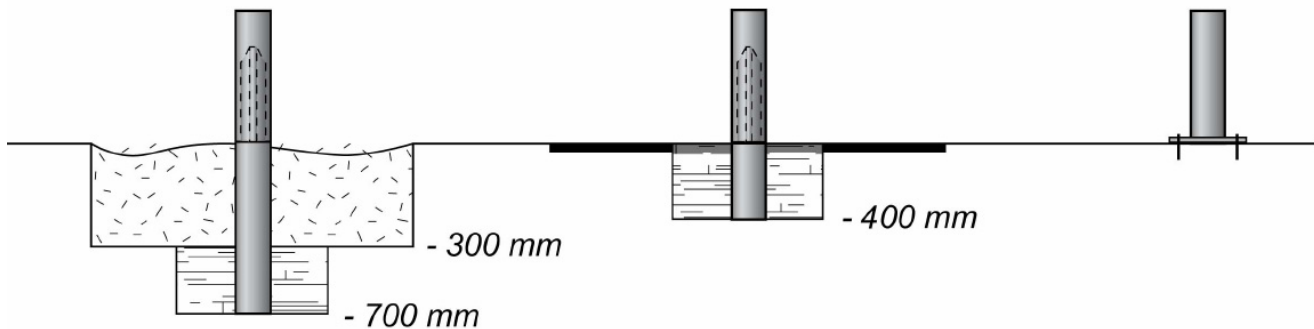
Sur sol fluent
(copeaux - gravier roulés...)
-700 mm



Sur sol enrobé
-400 mm



Sur dalle béton
(structure chevillée sur platine)



Contrôle, entretien, et maintenance

Transalp préconise d'effectuer :

- Un contrôle visuel hebdomadaire (effectué par la mairie)

Ce contrôle comprend la vérification de :

- l'intégrité du jeu
- respect des zones de sécurité (pas d'obstacle)
- la stabilité du jeu et de chaque agrès (monter sur le jeu et solliciter chaque agrès)

- Un contrôle fonctionnel et annuel (effectué par un organisme certifié)

