


Fiche ludo-technique :

p1 - Usuel

p2 - Vue de face et de profil

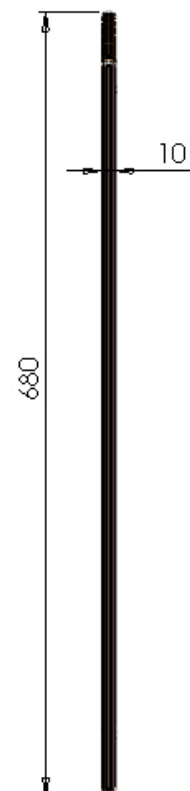
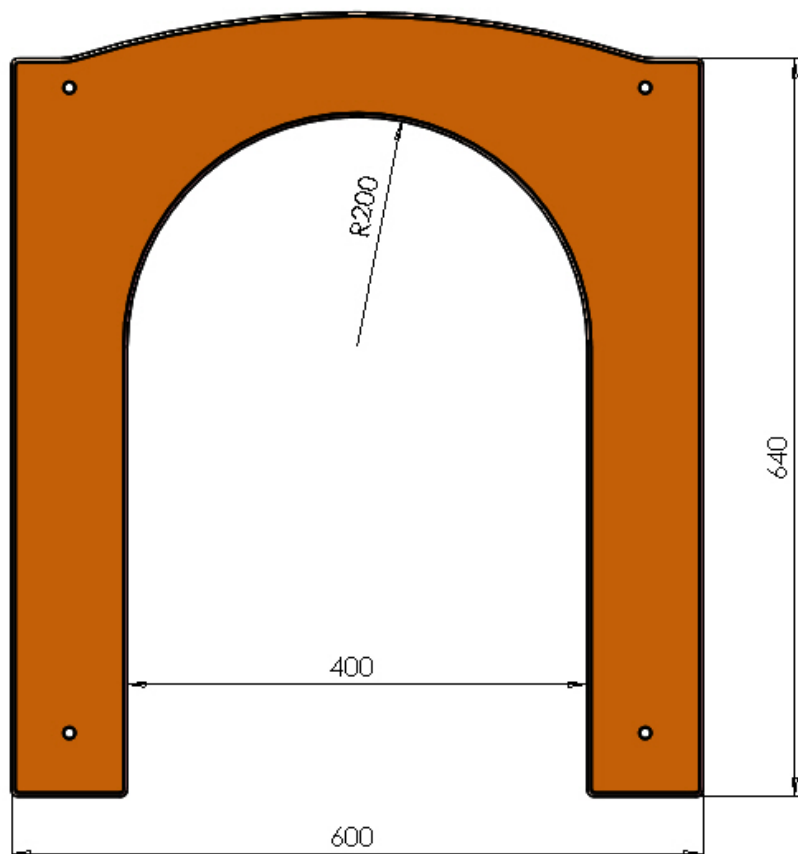
p3 - Fonctions ludiques

p5 - Livraison, pose et montage et maintenance






Vue de face et profil





Fonctions ludiques du jeu




Fonctions ludiques	Désignations	Réf,	N°	Matériaux	Quantité
Imaginer	Panneau Aladin	96135-At	1	HPL	1
Socialiser	Panneau Aladin	96135-At	1	HPL	1

Total des fonctions ludiques : 2



Nomenclature, pièces détachées

Vous pouvez commander vos pièces détachées
par téléphone au : **(+33) 04 76 64 75 18** –
par fax au : **(+33) 04 76 64 79 79** –
par mail à : info@transalp.fr



n°	Réf.	Désignation/matériaux
1	96135-At	HPL



Livraison, pose et montage

Livré monté

Poids de la pièce
la plus lourde

6 Kg

Installation :
Nbr jour / H

0.30 mn / 1 personne

Poids total

6 Kg

m3 de béton

S.O.

Palettisation

S.O.

Réf. Notice

S.O.

Contrôle, entretien, et maintenance

Transalp préconise d'effectuer :

- Un contrôle visuel hebdomadaire (effectué par la mairie)

Ce contrôle comprend la vérification de :

- l'intégrité du panneau
- respect des zones de sécurité (si le panneau est monté sur une structure de jeux)
- la fixation du panneau

- Un contrôle fonctionnel et annuel (effectué par un organisme certifié)



Product Service